

Município de Três Passos - RS
LEI DE DIRETRIZES ORÇAMENTÁRIAS PARA 2021

TABELA 01 - Parâmetros Utilizados nas Estimativas das Receitas e Despesas

Indicador	2018	2019	2020	2021	2022	2023
INFLAÇÃO MÉDIA ANUAL (I P C A)	3,75%	4,31%	1,60%	3,00%	3,50%	3,50%
VARIAÇÃO DO PIB	1,30%	1,10%	-6,51%	3,50%	3,50%	3,50%
CRESCIMENTO VEGETATIVO DA FOLHA SALARIAL	-0,36%	2,44%	-1,24%	0,28%	0,49%	-0,16%
CRESCIMENTO AUTÔNOMO DE OUTROS CUSTEIOS	-0,61%	1,37%	10,62%	3,80%	5,26%	6,56%
ESFORÇO NA ARRECADAÇÃO TRIBUTÁRIA	21,79%	-3,46%	10,11%	9,48%	5,38%	8,32%
CRESC.REAL DAS TRANSFER CORR DA UNIÃO	6,15%	-0,79%	5,66%	3,67%	2,85%	4,06%
CRESC.REAL DAS TRANSFER CORR DO ESTADO	19,95%	4,49%	-0,08%	1,47%	1,96%	1,12%
PERCENTUAL DE AUMENTO SALARIAL - EXECUTIVO	2,09%	1,00%	3,00%	0,00%	1,00%	1,00%
PERCENTUAL DE AUMENTO SALARIAL - LEGISLATIVO	2,09%	1,00%	7,00%	0,00%	1,00%	1,00%
CRESCIMENTO DOS INVESTIMENTOS	54,57%	18,54%	46,57%	39,89%	35,00%	40,49%
Taxa de Juros Selic (Média do Ano)	6,24%	5,79%	2,25%	3,50%	5,00%	6,00%
Taxa de Câmbio	3,88	4,03	5,20	5,00	4,54	4,67

Os parâmetros acima foram utilizados para as projeções de receitas e despesas, bem como para os cálculos em valores correntes e constantes, de acordo com sua pertinência, ou não com as origem/espécie/rubrica de receita e/ou grupo de natureza de despesa.

TABELA 01.1 - RESUMO DA METODOLOGIA DE CÁLCULO DAS RECEITAS

ESPECIFICAÇÃO	INFLAÇÃO	PIB	CRESC. VEGETATIVO FOLHA SAL.	ESF. ARREC. TRIBUT.	CRESC. REC. TRANSFERÊNCIAS	AUMENTO SALARIAL	TX DE JUROS
Receitas Tributárias (Impostos / Taxas / Contrib. de Melhoria)	X			X			
Receitas de Contribuições - PM	X						
Receita de Contribuições - RPPS	X		X			X	
Rendimentos de Aplicações Financeiras	X						
Rendimentos de Aplicações - PM	X						
Rendimentos de Aplicações - RPPS	X						
Outras Receitas Patrimoniais	X	X					
Receitas Agropecuárias	X	X					
Receitas Industriais	X	X					
Receitas de Serviços	X						
Transferências Correntes União (SUS, FNAS, FUNDEB- ARREC. PROGRAMAS)	X				X		
Transferências Correntes Estado (ICMS, IPI, IPVA, CIDE)	X				X		
Outras Receitas Correntes- PM	X						
Outras Receitas Correntes - RPPS	X						
Alienação de Bens	X						
Amortização de Empréstimos	X						X
Transferências de Capital	X	X					
Outras Receitas de Capital	X						
Receitas Intra Orçamentárias - RPPS	X		X			X	
Deduções da Receita	X						

TABELA 01.2 - RESUMO DA METODOLOGIA DE CÁLCULO DAS DESPESAS

ESPECIFICAÇÃO	INFLAÇÃO	CRESC. FOLHA	CRESC. CUSTEIOS	AUMENTO SALARIAL	CRESC. INVESTIM	TX DE JUROS
Pessoal Próprio	X	X		X		
Pessoal do R P P S	X	X		X		
Juros e Encargos da Dívida	X					X
Juros e encargos da Dívida RPPS	X					X
Outras Despesas Correntes	X		X			
Outras Despesas Corrente RPPS	X		X			
Invetimentos	X				X	
Invetimentos RPPS	X				X	
Concessão de Empréstimos e Financiamentos	X					
Outras Inversões Financeiras	X					
Amortização da Dívida Pública	X					X

Tabela 02 - Memória de Cálculo das Estimativas das Receitas

Valores em R\$ 1.00

	CONTAS CONSOLIDADAS ANUAIS	ARRECADADA 2017	ARRECADADA 2018	ARRECADADA 2019	REESTIMADO 2020	PROJETADO 2021	PROJETADO 2022	PROJETADO 2023
1.0.0.0.0.0.0.0.0.0.0.0	Receitas Correntes	75.443.623,07	84.860.698,55	94.110.111,01	90.205.559,23	97.857.449,74	103.839.074,61	111.066.912,71
1.1.0.0.0.0.0.0.0.0.0.0	Impostos, Taxas e Contribuições de Melhoria	10.669.625,60	13.533.579,88	13.797.897,92	14.514.921,42	16.633.076,26	18.147.236,15	20.345.332,56
1.1.1.3.03.1.1.01.00.00	IRRF s/Rend.Trabalho - Principal - Ativos/Inativos do Poder Executivo/Indiretas	1.612.054,32	1.886.008,35	1.983.040,38	2.164.861,14	2.396.192,86	2.613.406,34	2.929.956,97
1.1.1.3.03.1.1.02.00.00	IRRF s/Rend.Trabalho - Principal - Ativos/Inativos do Poder Legislativo	40.937,17	37.162,30	8.803,44	9.610,61	22.536,20	24.579,09	27.556,25
1.1.1.0.0.0.0.0.0.0.0.0	Demais Impostos	7.890.122,14	9.950.801,82	10.195.731,43	10.452.622,60	12.165.998,32	13.275.220,21	14.883.190,35
1.1.2.0.0.0.0.0.0.0.0.0	Taxas	1.124.594,64	1.572.725,18	1.561.406,27	1.754.785,40	1.942.146,34	2.118.200,77	2.374.769,28
1.1.3.0.0.0.0.0.0.0.0.0	Contribuição de Melhoria	1.917,33	86.882,23	48.916,40	133.041,68	106.202,54	115.829,74	129.859,70
1.2.0.0.0.0.0.0.0.0.0.0	Contribuições	3.498.496,14	3.362.473,32	3.742.232,19	3.879.670,21	3.990.615,76	4.165.173,87	4.331.582,12
1.2.1.0.0.0.0.0.0.0.0.0	Contribuições Sociais	2.216.050,83	1.899.768,44	2.107.261,55	2.177.467,58	2.249.760,18	2.363.388,34	2.466.734,10
1.2.1.0.04.0.0.0.0.0.0	Contribuição para o Regime Próprio de Previdência Social - RPPS (dos servidores)	2.216.050,83	1.899.768,44	2.107.261,55	2.177.467,58	2.249.760,18	2.363.388,34	2.466.734,10
1.2.1.0.06.0.0.0.0.0.0	Contribuição para os Fundos de Assistência Médica	-	-	-	-	-	-	-
1.2.1.0.99.0.0.0.0.0.0	Outras Contribuições Sociais	-	-	-	-	-	-	-
1.2.1.8.0.0.0.0.0.0.0.0	Contribuições Sociais específicas de Estados, DF, Municípios	-	-	-	-	-	-	-
1.2.2.0.0.0.0.0.0.0.0.0	Contribuições Econômicas	249.302,80	235.155,68	276.451,93	287.819,97	289.762,04	299.903,71	310.400,34
1.2.4.0.0.0.0.0.0.0.0.0	Contribuição para o Custeio do Serviço de Iluminação Pública	1.033.142,51	1.227.549,20	1.358.518,71	1.414.382,66	1.451.093,55	1.501.881,82	1.554.447,68
1.3.0.0.0.0.0.0.0.0.0.0	Receita Patrimonial	6.602.850,06	5.917.535,58	10.254.756,04	5.896.563,17	6.211.586,28	6.630.071,26	7.077.525,09
1.3.1.0.0.0.0.0.0.0.0.0	Exploração do Patrimônio Imobiliário do Estado	23.710,88	9.083,50	13.436,04	12.729,72	12.758,39	13.204,94	13.667,11
1.3.2.0.0.0.0.0.0.0.0.0	Valores Mobiliários	5.920.139,18	5.908.452,08	10.241.320,00	5.883.833,44	6.198.827,89	6.616.866,32	7.063.857,98
1.3.2.1.00.1.1.01.00.00	Remuneração de Depósitos de Recursos Vinculados - Principal	289.798,62	103.243,74	172.279,09	163.222,59	158.597,17	164.148,07	169.893,25
1.3.2.1.00.1.1.02.00.00	Remuneração de Depósitos de Recursos Não Vinculados - Principal	382.568,20	299.116,48	542.182,82	513.680,93	489.383,08	506.511,48	524.239,39
1.3.2.1.00.4.0.0.0.0.0	Remuneração dos Recursos do Regime Próprio de Previdência Social - RPPS	5.247.772,36	5.506.091,86	9.526.858,09	5.206.929,92	5.550.847,64	5.946.206,76	6.369.725,34
1.3.2.1.00.5.0.0.0.0.0	Juros de Títulos de Renda	-	-	-	-	-	-	-
1.3.2.9.0.0.0.0.0.0.0.0	Outros Valores Mobiliários	-	-	-	-	-	-	-
1.3.3.0.0.0.0.0.0.0.0.0	Delegação de Serviços Públicos Mediante Concessão, Permissão, Autorização ou Licença	-	-	-	-	-	-	-
1.3.6.0.0.0.0.0.0.0.0.0	Cessão de Direitos	659.000,00	-	-	-	-	-	-
1.3.9.0.0.0.0.0.0.0.0.0	Demais Receitas Patrimoniais	-	-	-	-	-	-	-
1.4.0.0.0.0.0.0.0.0.0.0	Receita Agropecuária	-	-	-	-	-	-	-
1.5.0.0.0.0.0.0.0.0.0.0	Receita Industrial	-	-	-	-	-	-	-
1.6.0.0.0.0.0.0.0.0.0.0	Receita de Serviços	96.878,57	142.302,97	146.411,39	120.638,25	149.075,46	154.293,10	159.693,36
1.6.4.0.01.1.0.0.0.0.0 + 1.6.4.0.03.1.0.0.0.0	Retorno de Operações - Juros e Encargos Financeiros / Rem. s/Repasse para Programas de Desenv.Econômico	96.878,57	142.302,97	-	-	-	-	-
1.6.0.0.0.0.0.0.0.0.0.0	Demais Serviços	-	-	146.411,39	120.638,25	149.075,46	154.293,10	159.693,36
1.7.0.0.0.0.0.0.0.0.0.0	Transferências Correntes	52.506.823,90	60.940.543,70	65.376.530,13	65.132.383,15	69.995.138,82	73.833.614,57	78.212.289,92
1.7.1.0.0.0.0.0.0.0.0.0	Transferências da União e de suas Entidades	23.976.685,23	26.661.828,65	27.894.781,59	28.103.313,51	29.729.694,99	31.280.904,38	33.236.769,25
1.7.1.8.01.2.0.0.0.0.0	Cota-Parte do Fundo de Participação dos Municípios - Cota Mensal	16.216.548,68	17.297.836,30	18.753.309,22	19.315.102,46	20.829.340,33	22.172.466,70	23.880.194,00
1.7.1.8.01.3.0.0.0.0.0	Cota-Parte do Fundo de Participação dos Municípios - 1% Cota entregue no mês de dezembro	717.709,58	768.264,17	827.618,22	852.411,19	921.146,69	980.544,47	1.056.066,18
1.7.1.8.01.4.0.0.0.0.0	Cota-Parte do Fundo de Participação dos Municípios - 1% Cota entregue no mês de julho	740.485,45	749.558,95	797.041,59	820.918,58	890.902,56	948.350,12	1.021.392,21
1.7.1.8.01.5.0.0.0.0.0	Cota-Parte do Imposto Sobre a Propriedade Territorial Rural	-	-	-	-	-	-	-
1.7.1.8.02.0.0.0.0.0.0	Transferência da Compensação Financeira pela Exploração de Recursos Naturais	187.531,42	287.722,37	288.949,16	319.884,49	337.290,29	359.039,58	386.692,88
1.7.1.8.03.0.0.0.0.0.0	Transferência de Recursos do Sistema Unico de Saúde – SUS – Repasses Fundo a Fundo	4.101.975,89	5.022.507,39	4.307.876,77	4.871.512,36	4.765.632,64	4.765.632,64	4.765.632,64
1.7.1.8.04.0.0.0.0.0.0 + 1.7.1.8.12.0.0.0.0.0.0	Transferências de Recursos do Fundo Nacional de Assistência Social – FNAS	597.741,47	465.269,93	359.756,10	382.218,96	386.155,82	399.671,27	413.659,76
1.7.1.8.05.0.0.0.0.0.0	Transferências de Recursos do Fundo Nacional do Desenvolvimento da Educação – FNDE	1.338.291,86	1.580.947,26	1.479.645,26	1.541.265,46	1.599.226,66	1.655.199,59	1.713.131,58
1.7.1.8.06.0.0.0.0.0.0	Transferência Financeira do ICMS – Desoneração – L.C. Nº 87/96	76.400,88	89.722,28	-	-	-	-	-
1.7.1.8.08.0.0.0.0.0.0	Transferências advindas de emendas parlamentares	-	400.000,00	100.000,00	-	-	-	-
1.7.1.8.99.0.0.0.0.0.0	Outras Transferências da União	-	-	980.585,27	-	-	-	-
1.7.2.0.0.0.0.0.0.0.0.0	Transferências dos Estados e do Distrito Federal e de suas Entidades	17.054.536,83	21.318.044,34	23.428.298,08	22.260.231,51	24.547.905,81	25.821.746,46	26.956.052,06
1.7.2.8.01.1.0.0.0.0.0	Cota-Parte do ICMS	12.307.871,49	16.116.302,81	17.853.781,49	16.082.542,11	18.457.906,94	19.478.642,53	20.385.975,12

1.7.2.8.01.2.0.00.00.00	Cota-Parte do IPVA	2.767.566,39	3.534.875,41	3.588.560,37	3.771.057,71	4.013.809,08	4.235.775,62	4.433.081,84
1.7.2.8.01.3.0.00.00.00	Cota-Parte do IPI - Municípios	186.545,18	235.058,25	264.458,34	261.886,53	280.379,76	295.884,96	309.667,55
1.7.2.8.01.4.0.00.00.00	Cota-Parte da Contribuição de Intervenção no Domínio Econômico	56.438,74	44.587,31	26.399,18	27.814,91	36.671,84	38.699,81	40.502,49
1.7.2.8.01.5.0.00.00.00	Outras Participações na Receita dos Estados	-	-	-	-	-	-	-
1.7.2.8.01.9.0.00.00.00	Outras Transferências dos Estados	-	-	-	-	-	-	-
1.7.2.8.03.0.0.00.00.00	Transferência de Recursos do Estado para Programas de Saúde – Repasse Fundo a Fundo	1.388.679,89	938.887,73	1.308.496,06	1.639.647,05	1.370.414,15	1.370.414,15	1.370.414,15
1.7.2.8.10.0.0.00.00.00	Transferência de Convênios dos Estados e do Distrito Federal e de Suas Entidades	343.752,96	444.179,37	380.992,06	471.915,10	383.242,08	396.655,55	410.538,50
1.7.2.8.99.0.0.00.00.00	Outras Transferências dos Estados	3.682,18	4.153,46	5.610,58	5.368,11	5.481,97	5.673,83	5.872,42
1.7.3.0.00.0.0.00.00.00	Transferências dos Municípios e de suas Entidades	-	-	-	-	-	-	-
1.7.4.0.00.0.0.00.00.00	Transferências de Instituições Privadas	-	-	-	-	-	-	-
1.7.5.8.01.1.1.00.00.00	Transferências de Recursos do FUNDEB - Principal	11.475.601,84	12.960.670,71	14.053.450,46	14.768.838,13	15.714.850,02	16.728.181,65	18.016.589,16
1.7.6.0.00.0.0.00.00.00	Transferências do Exterior	-	-	-	-	-	-	-
1.7.7.0.00.0.0.00.00.00	Transferências de Pessoas Físicas	-	-	-	-	2.688,00	2.782,08	2.879,45
1.9.0.0.00.0.0.00.00.00	Outras Receitas Correntes	2.068.948,80	964.263,10	792.283,34	661.383,03	877.957,16	908.685,66	940.489,66
1.9.1.0.00.0.0.00.00.00	Multas Administrativas, Contratuais e Judiciais	606.493,78	227.214,43	23.414,11	18.760,17	100.838,32	104.367,66	108.020,52
1.9.2.0.00.0.0.00.00.00	Indenizações, Restituições e Ressarcimentos	294.375,73	601.639,81	555.866,32	445.378,68	457.977,62	467.875,42	476.667,89
1.9.2.2.01.2.0.00.00.00	Restituição de Convênios - Financeiras	46.669,59	601.639,81	-	-	100.359,53	97.740,69	93.578,45
1.9.2.0.00.0.0.00.00.00	Outras Indenizações, Restituições e Ressarcimentos	247.706,14	-	555.866,32	445.378,68	357.618,09	370.134,72	383.089,44
1.9.9.0.00.0.0.00.00.00	Demais Receitas Correntes	1.168.079,29	135.408,86	213.002,91	197.244,18	319.141,23	336.442,59	355.801,25
1.9.9.0.03.0.0.00.00.00	Compensações Financeiras entre o Regime Geral e os Regimes Próprios de Previdência dos Servidores	-	122.477,95	126.893,58	128.250,51	132.098,03	136.721,46	141.506,71
1.9.9.0.06.0.0.00.00.00	Contrapartida de Subvenções ou Subsídios	-	-	-	-	-	-	-
1.9.9.0.1.1.1.0.00.00.00	Variação Cambial	-	-	-	-	-	-	-
1.9.9.0.12.0.0.00.00.00	Encargos Legais pela Inscrição em Dívida Ativa e Receitas de Ônus de Sucumbência	1.168.079,29	-	-	-	137.144,98	141.945,06	146.913,13
1.9.9.0.99.2.0.00.00.00	Outras Receitas Financeiras	-	-	57.826,81	46.332,77	26.821,09	33.891,25	42.660,61
1.9.9.0.99.0.0.00.00.00	Outras Receitas (demais receitas diversas)	-	12.930,91	28.282,52	22.660,90	23.077,13	23.884,83	24.720,80
2.0.0.0.00.0.0.00.00.00	Receitas de Capital	1.458.133,08	2.636.282,53	3.176.523,74	524.983,31	815.054,31	847.565,97	881.499,34
2.1.0.0.00.0.0.00.00.00	Operações de Crédito	-	-	1.414.000,00	-	-	-	-
2.2.0.0.00.0.0.00.00.00	Alienação de Bens	151.961,34	233.688,76	575.257,27	290.753,67	398.955,26	412.918,69	427.370,84
2.2.1.8.01.1.0.00.00.00	Alienação de Investimentos Temporários	-	-	-	-	-	-	-
2.2.1.8.01.2.0.00.00.00	Alienação de Investimentos Permanentes	-	-	-	-	-	-	-
2.2.1.0.00.0.0.00.00.00	Alienação de Bens Móveis	138.750,00	162.085,71	364.700,00	184.331,20	258.188,09	267.224,67	276.577,54
2.2.2.0.00.0.0.00.00.00	Alienação de Bens Imóveis	13.211,34	71.603,05	210.557,27	106.422,47	140.767,17	145.694,02	150.793,31
2.3.0.0.00.0.0.00.00.00	Amortização de Empréstimos	22.219,04	550.528,74	55.464,58	223.864,24	306.099,06	316.812,53	327.900,96
2.4.0.0.00.0.0.00.00.00	Transferências de Capital	1.281.025,92	1.852.065,03	1.131.801,89	10.365,41	110.000,00	117.834,75	126.227,53
2.4.1.0.00.0.0.00.00.00	Transferências da União e de suas Entidades	1.270.263,81	1.839.262,51	1.123.506,63	10.289,44	100.000,00	107.122,50	114.752,30
2.4.2.0.00.0.0.00.00.00	Transferências dos Estados e do Distrito Federal e de suas Entidades	10.762,11	12.802,52	8.295,26	75,97	10.000,00	10.712,25	11.475,23
2.4.3.0.00.0.0.00.00.00	Transferências dos Municípios e de suas Entidades	-	-	-	-	-	-	-
2.4.4.0.00.0.0.00.00.00	Transferências de Instituições Privadas	-	-	-	-	-	-	-
2.4.5.0.00.0.0.00.00.00	Transferências de Outras Instituições Públicas	-	-	-	-	-	-	-
2.4.6.0.00.0.0.00.00.00	Transferências do Exterior	-	-	-	-	-	-	-
2.4.7.0.00.0.0.00.00.00	Transferências de Pessoas Físicas	-	-	-	-	-	-	-
2.9.0.0.00.0.0.00.00.00	Outras Receitas de Capital	2.926,78	-	-	-	-	-	-
2.9.9.0.00.1.1.01.00.00	Outras Receitas Diretamente Arrecadadas pelo RPPS - Principal	-	-	-	-	-	-	-
2.9.9.0.00.1.1.02.00.00	Remuneracao de Depósitos Bancários - Principal	2.926,78	-	-	-	-	-	-
7.0.0.0.00.0.0.00.00.00	Receitas Correntes Intraorçamentárias	7.845.634,02	7.528.358,46	8.040.653,82	8.065.630,86	8.034.000,00	8.398.341,90	8.692.283,87
8.0.0.0.00.0.0.00.00.00	Receitas de Capital Intraorçamentárias	16.000,00	-	-	-	-	-	-
9.0.0.0.00.0.0.00.00.00	(R) Deduções da Receita	- 6.396.351,28	- 7.676.667,05	- 8.318.729,67	- 8.215.353,23	- 8.962.911,02	- 9.491.809,59	- 10.065.973,28
9.1.1.0.00.0.0.00.00.00	Deduções da Receita de Impostos	- 105.901,80	- 197.092,44	- 226.426,56	(223.609,70)	- 234.792,40	- 243.010,13	- 251.515,49
9.1.7.0.00.0.0.00.00.00	Deduções para o FUNDEB	- 6.277.061,47	- 7.454.758,81	- 8.088.825,60	(7.988.196,44)	(8.716.287,22)	(9.236.553,96)	(9.801.783,70)
9.1.0.0.00.0.0.00.00.00	Demais Deduções da Receita Corrente	- 13.384,75	- 7.061,76	- 3.363,24	(3.321,40)	- 5.048,20	- 5.224,89	- 5.407,76
9.2.0.0.00.0.0.00.00.00	Demais Deduções da Receita de Capital	- 3,26	- 17.754,04	- 114,27	(112,85)	- 6.783,20	- 7.020,61	- 7.266,33
	TOTAL DAS RECEITAS ARRECADADAS	78.367.038,89	87.348.672,49	97.008.558,90	90.580.820,18	97.743.593,04	103.593.172,88	110.574.722,64

Município de Três Passos - RS
LEI DE DIRETRIZES ORÇAMENTÁRIAS PARA 2021

Tabela 02.1 - Memória de Cálculo das Estimativas de Pagamento das Despesas - Inclusive Restos a Pagar

	CONTAS CONSOLIDADAS ANUAIS	PAGA	PAGA	PAGA	PAGA(Estim)	PROJETADO	PROJETADO	PROJETADO
		2017	2018	2019	2020	2021	2022	2023
3.0.00.00.00.00.00	DESPESAS CORRENTES	64.015.317,08	67.283.602,89	72.360.241,82	75.360.320,98	79.050.293,11	83.980.699,00	89.205.347,98
3.1.00.00.00.00.00	PESSOAL E ENCARGOS SOCIAIS	44.843.278,98	47.300.357,31	50.965.557,92	52.678.687,67	54.929.539,34	57.703.854,10	60.227.116,25
3.1.00.00.00.00.00	Pessoal - Executivo / Indiretas	37.049.531,49	38.875.067,55	41.108.779,83	42.015.569,47	44.413.523,62	46.656.708,17	48.696.903,02
3.1.00.00.00.00.00	Pessoal - Legislativo	1.095.902,46	1.125.632,12	1.243.174,84	1.330.197,08	1.345.036,77	1.412.970,26	1.474.756,33
3.1.00.00.00.00.00	Pessoal do R P P S	6.697.845,03	7.299.657,64	8.613.603,25	9.332.921,12	9.170.978,95	9.634.175,67	10.055.456,90
3.1.91.00.00.00.00	Despesas Com Pessoal - INTRAORÇAMENTÁRIAS					-	-	-
3.2.00.00.00.00.00	JUROS E ENCARGOS DA DÍVIDA	38.836,20	-	55.707,03	123.461,40	63.643,71	66.825,89	70.835,45
3.2.00.00.00.00.00	Juros e Encargos da Dívida - Executiv / Indiretas	38.836,20	-	55.707,03	123.461,40	63.643,71	66.825,89	70.835,45
3.2.00.00.00.00.00	Juros e Encargos da Dívida - Legislativo	-	-	-	-	-	-	-
3.2.00.00.00.00.00	Juros e encargos da Dívida RPPS	-	-	-	-	-	-	-
3.2.91.00.00.00.00	Juros e encargos da Dívida - INTRAORÇAMENTÁRIAS					-	-	-
3.3.00.00.00.00.00	OUTRAS DESPESAS CORRENTES	19.133.201,90	19.983.245,58	21.338.976,87	22.558.171,92	24.057.110,07	26.210.019,01	28.907.396,28
3.3.00.00.00.00.00	Outras Despesas Correntes - Executivo	18.757.161,26	19.550.637,25	20.803.984,17	21.910.863,16	23.451.171,23	25.549.853,75	28.179.290,79
3.3.00.00.00.00.00	Outras Despesas Correntes - Legislativo	169.213,71	181.312,78	191.103,85	203.095,87	216.756,02	236.153,87	260.457,40
3.3.00.00.00.00.00	Outras Despesas Correntes RPPS	206.826,93	251.295,55	343.888,85	444.212,88	389.182,81	424.011,40	467.648,10
3.3.91.00.00.00.00	Outras Despesas Correntes - INTRAORÇAMENTÁRIAS					-	-	-
4.0.00.00.00.00.00	DESPESAS DE CAPITAL	5.016.915,50	6.045.935,90	8.550.124,72	12.327.649,34	13.137.157,23	17.971.351,08	25.670.867,65
4.4.00.00.00.00.00	INVESTIMENTOS	3.752.532,36	5.989.922,90	7.424.403,62	10.517.587,38	12.075.008,00	16.872.026,63	24.533.066,84
4.4.00.00.00.00.00	Investimentos - Executvi / Indiretas	3.738.142,86	5.967.451,36	7.394.655,62	10.483.893,97	12.031.556,09	16.811.312,65	24.444.784,62
4.4.00.00.00.00.00	Investimentos - Legislativo	14.389,50	10.315,54	15.996,00	18.135,86	22.440,19	31.354,97	45.592,24
4.4.00.00.00.00.00	Investimentos RPPS	-	12.156,00	13.752,00	15.557,54	21.011,72	29.359,01	42.689,98
4.4.91.00.00.00.00	Investimentos - INTRAORÇAMENTÁRIAS					-	-	-
4.5.00.00.00.00.00	INVERSÕES FINANCEIRAS	566.502,10	56.013,00	1.125.721,10	1.237.026,98	862.259,35	892.438,43	923.673,77
4.5.90.66.00.00.00	Concessão de Empréstimos e Financiamentos	566.502,10	56.013,00	1.125.721,10	1.237.026,98	862.259,35	892.438,43	923.673,77
4.5.90.99.00.00.00	Outras Inversões Financeiras - Executvi / Indiretas	-	-	-	-	-	-	-
4.5.90.99.00.00.00	Outras Inversões Financeiras - Legislativo	-	-	-	-	-	-	-
4.5.91.00.00.00.00	Inversões Financeiras - INTRAORÇAMENTÁRIAS					-	-	-
4.6.00.00.00.00.00	AMORTIZAÇÃO DA DÍVIDA PÚBLICA	697.881,04	-	-	573.034,98	199.889,88	206.886,03	214.127,04
4.6.00.00.00.00.00	Amortização da Dívida - Executivo / Indiretas	697.881,04	-	-	573.034,98	199.889,88	206.886,03	214.127,04
4.6.00.00.00.00.00	Amortização da Dívida - Legislativo	-	-	-	-	-	-	-
4.6.00.00.00.00.00	Amortização da Dívida - RPPS	-	-	-	-	-	-	-
4.6.91.00.00.00.00	Amortização da Dívida - INTRAORÇAMENTÁRIAS					-	-	-
9.9.99.99.99.99.01	RESULTADO ORÇAMENTÁRIO / RESERVA - SEM RPPS				(2.892.737,47)	(829.389,67)	(5.115.989,59)	(11.405.948,03)
9.9.99.99.99.99.02	RESULTADO ORÇAMENTÁRIO / RESERVA DO RPPS				5.785.587,33	6.385.532,37	6.757.112,39	7.104.455,04
	TOTAL DAS DESPESAS	69.032.232,58	73.329.538,79	80.910.366,54	90.580.820,18	97.743.593,04	103.593.172,88	110.574.722,64

Município de Três Passos - RS
LEI DE DIRETRIZES ORÇAMENTÁRIAS PARA 2021
Tabela 03 - Estimativas para a Receita Corrente Líquida
Apuração Conforme a Instrução Normativa nº 13/2018, do TCE/RS

ESPECIFICAÇÃO	2017	2018	2019	2020	2021
I - RECEITAS CORRENTES (Exceto Intraorçamentárias)	94.110.111,01	90.205.559,23	97.857.449,74	103.839.074,61	111.066.912,71
II - DEDUÇÕES	22.071.472,44	17.902.247,29	19.307.562,72	20.569.090,98	21.994.186,32
I R R F s/Rendimentos do Trabalho	1.991.843,82	2.174.471,75	2.418.729,06	2.637.985,43	2.957.513,22
Contribuições Previdenciárias do Regime Próprio	2.107.261,55	2.177.467,58	2.249.760,18	2.363.388,34	2.466.734,10
Compensação Financeira entre Regimes	126.893,58	128.250,51	132.098,03	136.721,46	141.506,71
Rendimentos de Aplicações de Rec.Previdenciários	9.526.858,09	5.206.929,92	5.550.847,64	5.946.206,76	6.369.725,34
Deduções da Receita Corrente	8.318.615,40	8.215.127,53	8.956.127,82	9.484.788,98	10.058.706,95
III - (+) Ajuste Perdas com o Fundeb	-	-	-	-	-
IV - RECEITA CORRENTE LÍQUIDA (I-II+III)	72.038.638,57	72.303.311,94	78.549.887,02	83.269.983,63	89.072.726,39

Município de Três Passos - RS

Lei de Diretrizes Orçamentárias para o Exercício de 2021

Tabela 04 - Estimativa de Limites de Gastos com Pessoal do Poder Executivo e Legislativo para o período de 2021 a 2023

PODER EXECUTIVO			
	2021	2022	2023
Limite Máximo Legal - 54 % da RCL (alínea "b" do inciso III do artigo 20 da LRF)	42.416.938,99	44.965.791,16	48.099.272,25
Limite Prudencial - 51,30 % da RCL (parágrafo único do artigo 22 da LRF)	40.296.092,04	42.717.501,60	45.694.308,64
Limite de Alerta - 48,60 % da RCL (inciso II do § 1º do artigo 59 da LRF)	38.175.245,09	40.469.212,04	43.289.345,03
PODER LEGISLATIVO			
	2021	2022	2023
Limite Máximo Legal - 6 % da RCL (alínea "b" do inciso III do artigo 20 da LRF)	4.712.993,22	4.996.199,02	5.344.363,58
Limite Prudencial - 5,70 % da RCL (parágrafo único do artigo 22 da LRF)	4.477.343,56	4.746.389,07	5.077.145,40
Limite de Alerta - 5,40 % da RCL (inciso II do § 1º do artigo 59 da LRF)	4.241.693,90	4.496.579,12	4.809.927,23

O objetivo do demonstrativo é evidenciar, com base na Receita Corrente Líquida prevista, os limites Legal, Prudencial e de Alerta para as Despesas com Pessoal do Poder Executivo e Legislativo.

- a) quando as despesas com pessoal superarem, respectivamente, 48,60% e 5,40% da RCL no Poder Executivo e Legislativo, caberá a emissão do alerta de que trata o inciso II do § 1º do artigo 59;
- b) o limite prudencial corresponde a 51,30% e 5,70% da RCL, respectivamente no Executivo e Legislativo. Quando superado, e de acordo com o estipulado no parágrafo único do artigo 22 c/c alínea "a" do inciso III do artigo 20, ambos da LRF, e coloca o respectivo poder ao alcance das seguintes vedações:
- I - concessão de vantagem, aumento, reajuste ou adequação de remuneração a qualquer título, salvo os derivados de sentença judicial ou de determinação legal ou contratual, ressalvada a revisão prevista no inciso X do artigo 37 da Constituição;
 - II - criação de cargo, emprego ou função;
 - III - alteração de estrutura de carreira que implique aumento de despesa;
 - IV - provimento de cargo público, admissão ou contratação de pessoal a qualquer título, ressalvada a reposição decorrente de aposentadoria ou falecimento de servidores das áreas de educação, saúde e segurança;
 - V - contratação de hora extra, salvo no caso do disposto no inciso II do § 6º do artigo 57 da Constituição e as situações previstas na Lei de Diretrizes Orçamentárias.
- c) Já quando superado o limite legal, de 6% no Legislativo e de 54% no caso do Executivo, além das vedações previstas no parágrafo único do art. 22 da LRF, o Poder que houver incidido no excesso deverá adotar providências para a eliminação do percentual excedente no prazo e condições estabelecidas nos §§ 1º e 2º e do caput do artigo 23, e o Município sujeito às restrições dos §§ 3º e 4º do mesmo artigo, todos da LRF.

Município de Três Passos - RS
LEI DE DIRETRIZES ORÇAMENTÁRIAS PARA 2021
TABELA 05 - Demonstrativo da Evolução da Dívida Consolidada Líquida

Exercício	2018	2019	2020	2021	2022	2023
	Saldo	Saldo	Reestimativa	Previsão (Saldo Médio)	Previsão (Saldo Médio)	Previsão (Saldo Médio)
DÍVIDA CONSOLIDADA (I)	2.392.668,21	3.624.516,39	3.174.338,27	3.063.840,96	3.287.565,21	3.175.248,14
Dívida Mobiliária	-	-	-	-	-	-
Dívida Contratual (inclusive parcelamentos)	-	1.425.321,07	1.425.321,07	950.214,05	1.266.952,06	1.214.162,39
Precatórios posteriores a 05-05-2000	2.392.668,21	2.199.195,32	1.749.017,20	2.113.626,91	2.020.613,14	1.961.085,75
DISPONIBILIDADES DE CAIXA (II)	14.799.294,99	18.376.590,24	18.954.305,19	17.376.730,14	18.235.875,19	18.188.970,17
Disponibilidade da Caixa Bruta	16.577.365,95	19.472.781,63	19.554.399,47	18.534.849,02	19.187.343,37	19.092.197,29
(-) Restos a Pagar Processados	1.932.047,32	2.322.291,33	725.312,73	1.659.883,79	1.569.162,62	1.318.119,71
Demais Haveres Financeiros	153.976,36	1.226.099,94	125.218,45	501.764,92	617.694,44	414.892,60
DÍVIDA CONSOLIDADA LÍQUIDA (III = I - II)	(12.406.626,78)	(14.752.073,85)	(15.779.966,92)	(14.312.889,18)	(14.948.309,98)	(15.013.722,03)

Cronograma Anual de Operações de Crédito e de Amortização e Serviço da Dívida

Valores em R\$

Operações de Crédito / Pagamentos	2018	2019	2020	2021	2022	2023
	Realizado	Realizado	Reestimativa	Previsão	Previsão	Previsão
2.1 - Operações de Crédito	-	1.414.000,00	-	-	-	-
2.2 Encargos - Exceto RPPS	-	55.707,03	123.461,40	63.643,71	66.825,89	70.835,45
2.3 Amortizações - Exceto RPPS	-	-	573.034,98	199.889,88	206.886,03	214.127,04

Fonte: Sistema SAPO/BETHA Unidade Responsável Secretaria de Finanças, Data da emissão 24/07/2020 e hora de emissão 14:00h.

Dívida Pública Consolidada – É o montante total apurado:

- das obrigações financeiras do Município, inclusive as decorrentes de emissão de títulos, assumidas em virtude de leis, contratos, convênios ou tratados;
- das obrigações financeiras do Município, assumidas em virtude da realização de operações de crédito para amortização em prazo superior a doze meses ou que, embora de prazo inferior a doze meses, tenham constado como receitas no orçamento;
- dos precatórios judiciais emitidos a partir de 5 de maio de 2000 e não pagos durante a execução do orçamento em que houverem sido incluídos.

Dívida Consolidada Líquida – DCL – Corresponde à dívida pública consolidada menos as deduções, que compreendem o ativo disponível e os haveres financeiros, líquidos dos Restos a Pagar Processados.

Município de Três Passos - RS
LEI DE DIRETRIZES ORÇAMENTÁRIAS
ANEXO DE METAS FISCAIS
TABELA 06 - METAS ANUAIS - CONSOLIDADO
EXERCÍCIO DE 2021

AMF - Demonstrativo 1 (LRF, art. 4º, § 1º)

R\$ 1,00

ESPECIFICAÇÃO	2021			2022			2023		
	Valor Corrente (a)	Valor Constante	% RCL	Valor Corrente (b)	Valor Constante	% RCL	Valor Corrente (c)	Valor Constante	% RCL
			(a / RCL) x 100			(B / RCL) x 100			(b / RCL) x 100
Receita Total	97.743.593,04	94.896.692,27	124,44%	103.593.172,88	97.174.778,75	124,41%	110.574.722,64	100.216.200,75	124,14%
Receitas Primárias (I)	90.839.710,84	88.193.894,02	115,65%	96.246.575,35	90.283.359,46	115,58%	102.755.592,85	93.129.558,69	115,36%
Despesa Total	97.743.593,04	94.896.692,27	124,44%	103.593.172,88	97.174.778,75	124,41%	110.574.722,64	100.216.200,75	124,14%
Despesas Primárias (II)	96.617.800,10	93.803.689,42	123,00%	102.427.022,54	96.080.880,39	123,01%	109.366.086,38	99.120.788,25	122,78%
Resultado Primário (I – II)	- 5.778.089,26	- 5.609.795,40	-7,36%	- 6.180.447,19	- 5.797.520,93	-7,42%	- 6.610.493,53	- 5.991.229,56	-7,42%
Resultado Nominal	1.207.818,73	1.172.639,55	1,54%	- 12.656.379,54	- 11.872.219,45	-15,20%	- 19.313.138,61	- 17.503.904,42	-21,68%
Dívida Pública Consolidada	3.063.840,96	2.974.602,87	3,90%	3.287.565,21	3.083.875,25	3,95%	3.175.248,14	2.877.794,29	3,56%
Dívida Consolidada Líquida	- 14.312.889,18	- 13.896.008,92	-18,22%	- 14.948.309,98	- 14.022.147,16	-17,95%	- 15.013.722,03	- 13.607.252,59	-16,86%
Receitas Primárias Advindas de PPP (IV)	-	-	0,00%	-	-	0,00%	-	-	0,00%
Despesas Primárias Geradas por PPP (V)	-	-	0,00%	-	-	0,00%	-	-	0,00%
Impacto do Saldo das PPP (VI) = (IV) - (V)	-	-	0,00%	-	-	0,00%	-	-	0,00%
META RESULTADO PRIMÁRIO	500.000,00	483.091,79	0%	500.000,00	466.755,35	0%	500.000,00	466.438,50	0%
META RESULTADO NOMINAL	-	-	-	-	-	0%	-	-	-

Fonte: Sistema SAPO/BETHA Unidade Responsável Secretária de Finanças, Data da emissão 24/07/2020 e hora de emissão 14:00h.

O Demonstrativo de Metas Anuais objetiva estabelecer as metas para o triênio compreendendo o ano de vigência da LDO e os dois subsequentes, abrangendo a Receita e Despesa Total, Receitas Não Financeiras, Despesas Não Financeiras, Resultado Primário, Resultado Nominal e Dívida Pública, visando atender a disposição contida no art. 4º, § 1º da LRF.

Para melhor entendimento, cabem aqui os seguintes conceitos:

1 – as receitas primárias correspondem às receitas fiscais líquidas, resultantes do somatório das receitas correntes e de capital, excluídas as receitas de aplicações financeiras (juros de títulos de renda, remuneração de depósitos e outras receitas de valores mobiliários), operações de crédito, amortização de empréstimos e alienação de investimentos permanentes e temporários;

2 – as despesas primárias correspondem ao total da despesa orçamentária deduzidas as despesas com juros e amortização da dívida, aquisição de títulos de capital integralizado e as despesas com concessão de empréstimos com retorno garantido.

3 – o resultado primário ACIMA DA LINHA corresponde à diferença entre as receitas primárias e despesas primárias evidenciando o esforço fiscal do Município;

4 – o resultado nominal calculado pelo critério ACIMA DA LINHA foi obtido a partir do resultado primário somado ao resultado da comperação entre os juros ativos e passivos, representado a diferença entre o saldo previsto da dívida fiscal líquida em 31 de dezembro de determinado ano em relação ao apurado em 31 de dezembro do ano anterior;

5 – a dívida pública consolidada é o montante apurado das obrigações financeiras do ente da Federação, inclusive as decorrentes de emissão de títulos, assumidas em virtude de leis, contratos, convênios ou tratados; as assumidas em virtude da realização de operações de crédito para amortização em prazo superior a doze meses ou que, embora de prazo inferior a doze meses, tenham constado como receitas no orçamento; dos precatórios judiciais emitidos a partir de 5 de maio de 2000 e não pagos durante a execução do orçamento em que houverem sido incluídos;

6 – a dívida Consolidada Líquida – DCL – corresponde à dívida pública consolidada, deduzidos os valores que compreendem o ativo disponível e os haveres financeiros, líquidos dos Restos a Pagar Processados.

Premissas e Metodologia Utilizadas:

1 - Os parâmetros macroeconômicos utilizados na elaboração das estimativas constantes no Anexo de Metas Fiscais são relacionados na Tabela 01. Os números estão apresentados de duas formas. Em moeda corrente e em valores constantes (sem inflação). Esses indicadores foram utilizados na composição da estimativa de receita que considerou a média de arrecadação, em cada fonte, tomando por base as receitas arrecadadas nos últimos três exercícios (2017, 2018 e 2019) e os valores reestimados para o exercício atual (2020), além das premissas consideradas como verdadeiras e relacionadas, por exemplo, ao índice de inflação, crescimento do PIB, atualização da planta de valores do IPTU, ampliação do perímetro urbano da cidade, políticas de combate à evasão e à sonegação fiscal, comportamento das receitas oriundas de transferências da União e do Estado, dentre outros.

2 - Em relação às despesas correntes, foram considerados os parâmetros de inflação, crescimento vegetativo e aumento real, quando cabível, das despesas de custeios. Em relação aos investimentos, além da inflação, considerou-se a estimativa de crescimento real dessas despesas em nível que viabilize a sua expansão a fim de garantir, precipuamente, a conclusão dos projetos em andamento demonstrados no Anexo IV. Asseguraram-se, ainda, os recursos para pagamento das obrigações decorrentes de juros e amortização da dívida pública.

3 - No tocante às despesas com pessoal, em específico, foi considerado o provável efeito da revisão geral anual prevista na Constituição da República, o crescimento vegetativo da folha salarial e eventual aumento acima dos níveis inflacionários. As Tabelas 03 e 04 demonstram, respectivamente, as projeções para a Receita Corrente Líquida e Limite de Gastos com Pessoal dos Poderes Executivo e Legislativo.

4 - Considera-se o PIB e o IPCA como as principais variáveis para explicar o crescimento nominal das receitas, visto que boa parte das receitas tributárias e não tributárias, bem como as transferências constitucionais e legais acompanham o ritmo das atividades econômicas de âmbito nacional. Assim, para os exercícios de 2021, 2022 e 2023, considerou-se um crescimento do Produto Interno Bruto nacional de 3,50 % (2021-2023) e das taxas de inflação (IPCA), de 3,00 % (2021), 3,50 % (2022-2023), respectivamente, cujas projeções decorrem do sistema de expectativa de mercado, segundo informações do site do Banco Central do Brasil e Boletim Focus, verificadas em 15/06/2020.

5 - Outro ponto importante a ser destacado é que a receita do Município, conforme estabelece o § 3º, do art. 1º da Lei Complementar nº 101/00, compreende as receitas de todos os órgãos da Administração Pública Municipal, inclusive as receitas intraorçamentárias.

6 - Em relação ao cálculo do Resultado Primário e do Resultado Nominal, considerou a metodologia estabelecida na Portaria STN nº 389/2018 e suas alterações. Os resultados primários previstos para os três exercícios são considerados suficientes para manutenção do equilíbrio fiscal. Cabe ponderar que, nos termos do art. 2º da LDO, o resultado primário poderá ser revisado por ocasião da elaboração da Lei Orçamentária Anual ou durante o exercício de 2021. O resultado nominal reflete a variação do endividamento fiscal líquido entre as datas referidas. A memória de cálculo do Resultado Primário e Nominal pelo critério acima da linha está especificada na Tabela 06.

7 - Na estimativa do montante da dívida consolidada para 2021, 2022 e 2023, utilizou-se, como parâmetros a previsão da média anual para a taxa de juros SELIC, de 3,50 %, 5,00 % e 6,00 %, segundo informações do site do Banco Central do Brasil e Boletim Focus, verificadas em 15/06/2020.

8 - Já na apuração do montante da dívida líquida, os valores das Disponibilidades Financeiras foram calculados levando-se em consideração a estimativa da posição em 31/12/2020, projetando-se os valores futuros com base nos percentuais médios dos valores realizados no ano anterior.

9 - Isso posto, podemos elencar, a partir da leitura das projeções estabelecidas para o ano de referência da LDO, os números mais representativos no contexto das projeções:

9.1 - A receita total estimada para o exercício de 2021, consideradas todas as fontes de recursos é de R\$ 97.743.593,04, a preços correntes que, deduzidas das receitas financeiras, representadas pelos Rendimentos das Aplicações Financeiras (R\$ 6.198.827,89), das resultantes de Operações de Crédito (R\$ 0,00), das Alienações de Investimentos - Bens (R\$ 398.955,26) e das resultantes de Amortização de Empréstimos Concedidos (R\$ 306.099,06), resultam numa Receita Primária de R\$ 90.839.710,84.

9.2 - As despesas do Município foram programadas segundo o comportamento previsto da receita, sendo que o maior objetivo é manter, ou ainda, ampliar a capacidade própria de investimentos, sem comprometer o equilíbrio financeiro. Assim, consideradas todas as fontes de recursos, a despesa total está prevista em R\$ 97.743.593,04. Deduzindo-se as despesas financeiras com juros e encargos da dívida, estimadas em R\$ 63.643,71, mais as despesas com Concessão de Empréstimos e Financiamentos, no valor de R\$ 862.259,35 e a Amortização da Dívida Pública, estimada em R\$ 199.889,88, tem-se que as despesas primárias para 2021 foram previstas em R\$ 96.617.800,10. A Tabela 02 evidencia o detalhamento das projeções da receita e despesa.

9.3 - Cotejando-se o valor previsto para as receitas e despesas primárias em valores correntes, chega-se a meta de resultado primário de 2021 que foi inicialmente prevista em R\$ 500.000,00, a qual entendemos como necessária e suficiente para preservar o equilíbrio nas contas públicas. No entanto, ressaltamos que, a depender do comportamento das variáveis macroeconômicas, ou na hipótese de frustração de arrecadação, a meta poderá ser alterada, conforme expressa previsão do art. 2º da LDO.

10 - Em relação ao estoque da dívida, esse corresponde à posição em dezembro de cada exercício, considerando a previsão das amortizações e das liberações a serem realizadas no respectivo período, estando os valores evidenciados na Tabela 05.

Município de Três Passos - RS
LEI DE DIRETRIZES ORÇAMENTÁRIAS PARA 2021

TABELA 07 - Demonstrativo da Memória de Cálculo do Resultado Primário e Nominal - ACIMA DA LINHA

RECEITAS PRIMÁRIAS	2018	2019	2020	2021	2022	2023
	Arrecadação	Arrecadação	Projeção	Projeção	Projeção	Projeção
Receitas Correntes - Exceto Intraorçamentárias	77.201.785,54	85.791.495,61	81.990.318,85	88.901.321,92	94.354.285,63	101.008.205,76
(-) Aplicações Financeiras em Geral	402.360,22	714.461,91	676.903,52	647.980,25	670.659,55	694.132,64
(-) Aplicações Financeiras do RPPS	5.506.091,86	9.526.858,09	5.206.929,92	5.550.847,64	5.946.206,76	6.369.725,34
(-) Outras Receitas Financeiras	743.942,78	57.826,81	46.332,77	127.180,62	131.631,94	136.239,06
(=) Receitas Primárias Correntes (I)	70.549.390,68	75.492.348,80	76.060.152,63	82.575.313,41	87.605.787,36	93.808.108,72
Receitas de Capital - Exceto Intraorçamentárias	2.618.528,49	3.176.409,47	524.870,47	808.271,12	840.545,36	874.233,01
(-) Operações de Crédito	-	1.414.000,00	-	-	-	-
(-) Amortização de Empréstimos	550.528,74	55.464,58	223.864,24	306.099,06	316.812,53	327.900,96
(-) Alienação de Investimentos Temporários e Permanentes	-	-	-	-	-	-
(-) Outras Receitas de Capital - Não Primárias	-	-	-	-	-	-
(=) Receitas Primárias de Capital (II)	2.067.999,75	1.706.944,89	301.006,23	502.172,06	523.732,83	546.332,04
RECEITAS PRIMÁRIAS TOTAIS (III = I + II)	72.617.390,43	77.199.293,69	76.361.158,86	83.077.485,47	88.129.520,19	94.354.440,76

Fonte: Sistema SAPO/BETHA Unidade Responsável Secretaria de Finanças, Data da emissão 24/07/2020 e hora de emissão 14:00h.

Município de Três Passos - RS
LEI DE DIRETRIZES ORÇAMENTÁRIAS PARA 2021

TABELA 08 - Demonstrativo da Memória de Cálculo do Resultado Primário e Nominal - ACIMA DA LINHA

DESPESAS PRIMÁRIAS	2018	2019	2020	2021	2022	2023
	Pagamento	Pagamento	Pagto Estimado	Projeção	Projeção	Projeção
Despesas Correntes - Exceto Intraorçamentárias	67.283.602,89	72.360.241,82	75.360.320,98	69.879.314,16	83.980.699,00	89.205.347,98
(-) Juros e Encargos da Dívida	-	55.707,03	123.461,40	63.643,71	66.825,89	70.835,45
(=) Despesas Primárias Correntes (IV)	67.283.602,89	72.304.534,79	75.236.859,58	69.815.670,45	83.913.873,11	89.134.512,54
Despesas de Capital - Exceto Intraorçamentárias	6.045.935,90	8.550.124,72	12.327.649,34	13.116.145,52	17.971.351,08	25.670.867,65
(-) Concessão e Empréstimos e Financiamentos	56.013,00	1.125.721,10	1.237.026,98	862.259,35	892.438,43	923.673,77
(-) Aquisiç. De Títulos de Capital Já Integralizado						
(-) Aquisição de Títulos de Crédito						
(-) Amortização da Dívida	-	-	573.034,98	199.889,88	206.886,03	214.127,04
(=) Despesas Primárias de Capital (V)	5.989.922,90	7.424.403,62	10.517.587,38	12.053.996,29	16.872.026,63	24.533.066,84
DESPESAS PRIMÁRIAS TOTAIS (VI = IV + V)	73.273.525,79	79.728.938,41	85.754.446,96	81.869.666,74	100.785.899,74	113.667.579,38

RESULTADO PRIMÁRIO - ACIMA DA LINHA (VII = III - VI)	- 656.135,36	- 2.529.644,72	- 9.393.288,10	1.207.818,73	- 12.656.379,54	- 19.313.138,61
---	---------------------	-----------------------	-----------------------	---------------------	------------------------	------------------------

Fonte: Sistema SAPO/BETHA Unidade Responsável Secretaria de Finanças, Data da emissão 24/07/2020 e hora de emissão 14:00h.

Município de Três Passos - RS
LEI DE DIRETRIZES ORÇAMENTÁRIAS
ANEXO DE METAS FISCAIS
TABELA 09 - METAS ANUAIS - RPPS
EXERCÍCIO DE 2021

AMF - Demonstrativo 1 (LRF, art. 4º, § 1º)

R\$ 1,00

ESPECIFICAÇÃO	2021			2022			2023		
	Valor	Valor	% PIB	Valor	Valor	% PIB	Valor	Valor	% PIB
	Corrente (a)	Constante	(a*Var.PIB) / 1bilhao	Corrente (b)	Constante	(b*Var.PIB) / 1bilhao	Corrente (c)	Constante	(c*Var.PIB) / 1bilhao
Receita Total RPPS	15.966.705,84	15.501.656,16	0,0559%	16.844.658,46	15.801.002,26	0,0590%	17.670.250,01	16.014.919,87	0,0618%
Receitas Primárias RPPS (I)	10.415.858,20	10.112.483,69	0,0365%	10.898.451,70	10.223.208,76	0,0381%	11.300.524,67	10.241.903,59	0,0396%
Despesa Total RPPS	15.966.705,84	15.501.656,16	0,0559%	16.844.658,46	15.801.002,26	0,0590%	17.670.250,01	16.014.919,87	0,0618%
Despesas Primárias RPPS (II)	15.966.705,84	15.501.656,16	0,0559%	16.844.658,46	15.801.002,26	0,0590%	17.670.250,01	16.014.919,87	0,0618%
Resultado Primário RPPS (I – II)	- 5.550.847,64	- 5.389.172,47	-0,0194%	- 5.946.206,76	- 5.577.793,50	-0,0208%	-6.369.725,34	-5.773.016,28	-0,0223%

Fonte: Sistema SAPO/BETHA Unidade Responsável Secretaria de Finanças, Data da emissão 24/07/2020 e hora de emissão 14:00h.

Este demonstrativo foi elaborado pelo Poder Executivo Municipal para fins de dar maior transparência à meta de Resultado Primário do RPPS, possibilitando o acompanhamento individualizado do resultado primário do Tesouro Municipal e do Regime Próprio de Previdência, bem como auxiliar na avaliação do cumprimento das metas fiscais. A metodologia e os conceitos são idênticos aos utilizados para a elaboração do anexo de metas fiscais (consolidado).

Município de Três Passos
LEI DE DIRETRIZES ORÇAMENTÁRIAS
ANEXO DE METAS FISCAIS

Tabela 10 - DEMONSTRATIVO DAS METAS DE RESULTADO PRIMÁRIO (EXCLUÍDAS A RECEITAS E DESPESAS DO RPPS)
EXERCÍCIO DE 2021

AMF - Demonstrativo 1 (LRF, art. 4º, § 1º)

R\$ 1,00

ESPECIFICAÇÃO	2021			2022			2023		
	Valor	Valor	% PIB	Valor	Valor	% PIB	Valor	Valor	% PIB
	Corrente	Constante	(a*Var.PIB) / 1bilhao	Corrente	Constante	(b*Var.PIB) / 1bilhao	Corrente	Constante	(c*Var.PIB) / 1bilhao
	(a)			(b)			(c)		
Receita Total	81.776.887,20	79.395.036,11	0,2862%	86.748.514,42	81.373.776,48	0,3036%	92.904.472,62	84.201.280,88	0,3252%
Receitas Primárias (I)	80.423.852,64	78.081.410,33	0,2815%	85.348.123,65	80.060.150,70	0,2987%	91.455.068,18	82.887.655,09	0,3201%
Despesa Total	81.776.887,20	79.395.036,11	0,2862%	86.748.514,42	81.373.776,48	0,3036%	92.904.472,62	84.201.280,88	0,3252%
Despesas Primárias (II)	80.651.094,26	78.302.033,26	0,2823%	85.582.364,07	80.279.878,12	0,2995%	91.695.836,37	83.105.868,38	0,3209%
Resultado Primário (I – II)	- 227.241,62	- 220.622,93	-0,0008%	- 234.240,42	- 219.727,43	-0,0008%	- 240.768,19	- 218.213,28	-0,0008%

Fonte: Sistema SAPO/BETHA Unidade Responsável Secretaria de Finanças, Data da emissão 24/07/2020 e hora de emissão 14:00h.

Este demonstrativo foi elaborado pelo Poder Executivo Municipal para fins de dar maior transparência à meta de Resultado Primário. Os valores acima identificados, representam as metas de receitas, despesas e resultado primário do Tesouro Municipal. **A meta fixada para resultado primário é R\$ 500.000,00, visando o equilíbrio fiscal apenas com receitas e despesas primárias.** Percebe-se que deverá haver redução nas despesas, ou aumento equivalente nas receitas no montante de R\$ 227.241,62 no exercício de 2021. (Excetuadas as receitas e despesas previdenciárias). A metodologia e os conceitos são idênticos aos utilizados para a elaboração do anexo de metas fiscais consolidado.

Município de Três Passos - RS
LEI DE DIRETRIZES ORÇAMENTÁRIAS
ANEXO DE METAS FISCAIS

TABELA 11 - AVALIAÇÃO DO CUMPRIMENTO DAS METAS FISCAIS DO EXERCÍCIO ANTERIOR
EXERCÍCIO DE 2021

AMF - Demonstrativo 2 (LRF, art. 4º, §2º,

R\$ 1,00

ESPECIFICAÇÃO	I-Metas Previstas em 2019 (a)	% RCL	II-Metas Realizadas em 2019 (b)	% RCL	Variação	
					Valor (c) = (b-a)	% (c/a) x 100
Receita Total	93.496.299,55	129,79%	97.008.558,90	134,66%	3.512.259,35	3,76%
Receita Primárias (I)	86.363.452,91	119,88%	84.722.517,05	117,61%	- 1.640.935,86	-1,90%
Despesa Total	93.496.299,55	129,79%	80.910.366,54	112,32%	- 12.585.933,01	-13,46%
Despesa Primárias (II)	92.478.348,90	128,37%	79.728.938,41	110,68%	- 12.749.410,49	-13,79%
Resultado Primário (I-II)	- 6.114.895,99	-8,49%	4.993.578,64	6,93%	- 1.121.317,35	18,34%
Resultado Nominal	-	0,00%	- 2.529.644,72	-3,51%	- 2.529.644,72	-
Dívida Pública Consolidada	3.230.831,70	4,48%	3.624.516,39	5,03%	393.684,69	12,19%
Dívida Consolidada Líquida	-	0,00%	- 14.752.073,85	-20,48%	- 14.752.073,85	-

Fonte: Sistema SAPO/BETHA Unidade Responsável Secretaria de Finanças, Data da emissão 24/07/2020 e hora de emissão 14:00h.

O objetivo deste demonstrativo é estabelecer uma comparação entre as metas fixadas e o resultado obtido no exercício anterior ao da edição da LDO (2019), incluindo análise dos fatores determinantes para o alcance ou não dos valores estabelecidos como metas, visando a atender o disposto no art. 4º, § 2º, inciso I da LRF.

Assim, conforme demonstrado em audiência pública de avaliação das metas fiscais relativas ao terceiro quadrimestre do exercício financeiro de 2019 (art. 9º, § 4º da LRF), o resultado primário, principal indicador de sustentabilidade fiscal do setor público, ficou em R\$ 4.993.578,64, valor 18,34 % superior à meta estabelecida, que era de R\$ 500.000,00. O desempenho verificado demonstra que o ingresso das receitas primárias (não financeiras) foi capaz de suportar o total das despesas primárias (não financeiras) do exercício.

Em parte, esse resultado decorre do desempenho apresentado pela receita, cujo comportamento das receitas correntes embora apresentaram um crescimento de 3,76% em relação ao valor consignado na LDO de 2019, em relação ao LOA de 2019 ou seja em comparação ao estabelecido para o orçamento de 2019 no total de R\$ 96.176.135,49, registrou um desempenho favorável, onde o comportamento das receitas correntes apresentaram um incremento de 0,87%. Dessa forma, destaca-se no exercício de 2019 o desempenho dos grupos de receita tributária representou o acréscimo de 1,95 %, enquanto que o melhor desempenho foi evidenciado para as transferências correntes e receitas de capital que superaram a expectativa, respectivamente, em 7,28 % e 20,49 %.

A dívida consolidada totalizou R\$ 3.624.416,39, valor superior ao saldo de R\$ 3.230.831,70 estimado para o exercício. Tal comportamento é reflexo do aumento dos desembolsos da amortização da dívida oriundas dos precatórios que totalizou em 2019 R\$ 2.199.195,32, e da contratação do empréstimo Finisa (para aquisição de motoniveladora), cujo valor consolidou-se 12,19% a maior que a projeção consignada na Lei do Orçamento.

No anexo de metas fiscais, que acompanhou a LDO para 2019, estipulou-se o montante da dívida fiscal líquida em R\$ 0,00. Contudo, os resultados efetivamente apurados e especificados no Relatório Resumido de Execução Orçamentária, e avaliados ao final daquele exercício apontam que o estoque da dívida, atualizado em dezembro daquele ano era de R\$ 14.752.073,85 que, comparado com o montante apurado ao final de 2018 apresentou um acréscimo de R\$ 2.345.447,07, valor este, que, de acordo com os conceitos estabelecidos no Manual dos Demonstrativos Fiscais, representa o Resultado Nominal pelo critério Abaixo da Linha.

Município de Três Passos - RS
LEI DE DIRETRIZES ORÇAMENTÁRIAS
ANEXO DE METAS FISCAIS

TABELA 12 - DEMONSTRATIVO DE METAS FISCAIS ATUAIS COMPARADAS COM AS FIXADAS NOS TRÊS EXERCÍCIOS ANTERIORES
EXERCÍCIO DE 2021

AMF – Demonstrativo 3 (LRF, art.4º,

R\$ 1,00

ESPECIFICAÇÃO	VALORES A PREÇOS CORRENTES										
	2018	2019	Variação %	2020	Variação %	2021	Variação %	2022	Variação%	2023	Variação %
Receita Total	83.307.791,83	93.496.299,55	12,23%	98.425.899,69	5,27%	97.743.593,04	-0,69%	103.593.172,88	5,98%	110.574.722,64	6,74%
Receitas Primárias (I)	76.926.238,27	86.363.452,91	12,27%	89.544.229,60	3,68%	90.839.710,84	1,45%	96.246.575,35	5,95%	102.755.592,85	6,76%
Despesa Total	83.307.791,83	93.496.299,55	12,23%	98.425.899,69	5,27%	97.743.593,04	-0,69%	103.593.172,88	5,98%	110.574.722,64	6,74%
Despesas Primárias (II)	82.047.243,11	92.478.348,90	12,71%	97.531.355,34	5,46%	96.617.800,10	-0,94%	102.427.022,54	6,01%	109.366.086,38	6,77%
Resultado Primário (I – II)	- 5.121.004,84	- 6.114.895,99	19,41%	- 7.987.125,74	30,62%	- 5.778.089,26	-27,66%	- 6.180.447,19	6,96%	- 6.610.493,53	6,96%
Resultado Nominal	-	-	0	- 2.191.067,98	0	- 1.207.818,73	-155,12%	- 12.656.379,54	-1147,87%	- 19.313.138,61	52,60%
Dívida Pública Consolidada	2.392.668,21	3.230.831,70	35,03%	3.174.338,27	-1,75%	3.063.840,96	-3,48%	3.287.565,21	7,30%	3.175.248,14	-3,42%
Dívida Consolidada Líquida	- 12.406.626,78	- 14.752.073,85	18,90%	- 15.779.966,92	6,97%	- 14.312.889,18	-9,30%	- 14.948.309,98	4,44%	- 15.013.722,03	0,44%

ESPECIFICAÇÃO	VALORES A PREÇOS CONSTANTES										
	2018	2019	Variação %	2020	Variação %	2021	Variação %	2022	Variação %	2023	Variação %
Receita Total	88.288.731,38	94.992.240,34	7,59%	98.425.899,69	3,61%	94.896.692,27	-3,59%	97.174.778,75	2,40%	100.216.200,75	3,13%
Receitas Primárias (I)	81.525.627,29	87.745.268,15	7,63%	89.544.229,60	2,05%	88.193.894,02	-1,51%	90.283.359,46	2,37%	93.129.558,69	3,15%
Despesa Total	88.288.731,38	94.992.240,34	7,59%	98.425.899,69	3,61%	94.896.692,27	-3,59%	97.174.778,75	2,40%	100.216.200,75	3,13%
Despesas Primárias (II)	86.952.814,96	93.958.002,48	8,06%	97.531.355,34	3,80%	93.803.689,42	-3,82%	96.080.880,39	2,43%	99.120.788,25	3,16%
Resultado Primário (I – II)	- 5.427.187,67	- 6.212.734,33	14,47%	- 7.987.125,74	28,56%	- 5.609.795,40	-29,76%	- 5.797.520,93	3,35%	- 5.991.229,56	3,34%
Resultado Nominal	-	-	-	- 2.191.067,98	-	- 1.172.639,55	-153,52%	- 11.872.219,45	-1112,44%	- 17.503.904,42	47,44%
Dívida Pública Consolidada	2.535.724,89	3.282.525,01	29,45%	3.174.338,27	-3,30%	2.974.602,87	-6,29%	3.083.875,25	3,67%	2.877.794,29	-6,68%
Dívida Consolidada Líquida	- 13.148.414,03	- 14.988.107,03	13,99%	- 15.779.966,92	5,28%	- 13.896.008,92	-11,94%	- 14.022.147,16	0,91%	- 13.607.252,59	-2,96%

Fonte: Sistema SAPO/BETHA Unidade Responsável Secretaria de Finanças, Data da emissão 24/07/2020 e hora de emissão 14:00h.

Este demonstrativo tem por objetivo avaliar as metas previstas para o exercício da LDO (2021), em comparação com as estabelecidas para os três exercícios anteriores (2018, 2019 e 2020), bem como para os dois seguintes (2022 e 2023), referentes à Receita Total, Receitas Não Financeiras, Despesas Não Financeiras, Resultado Primário, Resultado Nominal, Dívida Pública Consolidada e Dívida Consolidada Líquida, cumprindo, assim, a disposição contida no art. 4º, § 2º, inciso II, da LRF.

Os valores relativos às previsões de Receitas, Despesas e Resultado Primário de 2018, 2019 e 2020 foram atualizados pelas respectivas Leis Orçamentárias Anuais. Já os valores da previsão do Resultado Nominal, Dívida Consolidada e Dívida Consolidada Líquida, foram extraídos dos anexos de metas fiscais das respectivas LDO.

Já em relação às previsões para os exercícios de 2021, 2012 e 2023, os valores, a metodologia, as premissas utilizadas e a respectiva memória de cálculo são as mesmas utilizadas para o estabelecimento das metas explicitadas no Demonstrativo 1 - de Metas Anuais, evidenciando assim a sua consistência.

Município de Três Passos - RS
LEI DE DIRETRIZES ORÇAMENTÁRIAS
ANEXO DE METAS FISCAIS
TABELA 13 - EVOLUÇÃO DO PATRIMÔNIO LÍQUIDO
EXERCÍCIO DE 2021

AMF - Demonstrativo 4 (LRF, art.4º,

R\$ 1,00

PATRIMÔNIO LÍQUIDO	2019	%	2018	%	2017	%
Patrimônio/Capital	-	0,00%	39.821.870,94	20,45%	39.821.870,94	21,61%
Ajustes	-	0,00%	(711.257,64)	-0,37%	-	0,00%
Reservas	-	0,00%	-	0,00%	-	0,00%
Resultado Acumulado	191.960.834,47	100,00%	155.572.013,34	79,91%	144.455.498,28	78,39%
TOTAL	191.960.834,47	100,00%	194.682.626,64	100,00%	184.277.369,22	100,00%

REGIME PREVIDENCIÁRIO						
PATRIMÔNIO LÍQUIDO	2019	%	2018	%	2017	%
Patrimônio/Capital	8.333.996,84	-97,06%	8.333.996,84	21,88%	8.333.996,84	27,24%
Ajustes	-	0,00%	-	0,00%	-	0,00%
Reservas	709.092,67	-8,26%	709.092,67	1,86%	292.000,00	0,95%
Lucros ou Prejuízos Acumulados	(17.629.171,93)	205,32%	29.048.062,10	76,26%	21.964.357,43	71,80%
TOTAL	(8.586.082,42)	100,00%	38.091.151,61	100,00%	30.590.354,27	100,00%

CONSOLIDAÇÃO GERAL						
PATRIMÔNIO LÍQUIDO	2019	%	2018	%	2017	%
Patrimônio/Capital	8.333.996,84	4,53%	48.155.867,78	20,63%	48.155.867,78	22,35%
Ajustes	-	0,00%	(711.257,64)	-0,30%	-	0,00%
Reservas	709.092,67	0,39%	709.092,67	0,30%	292.000,00	0,14%
Resultado Acumulado	174.926.876,71	95,08%	185.218.832,68	79,37%	167.006.875,36	77,51%
TOTAL	183.969.966,22	100,00%	233.372.535,49	100,00%	215.454.743,14	100,00%

Fonte: Sistema SAPO/BETHA Unidade Responsável Secretaria de Finanças, Data da emissão 24/07/2020 e hora de emissão 14:00h.

O presente demonstrativo visa a demonstrar a evolução do Patrimônio Líquido nos três exercícios anteriores ao da edição da LDO (2017, 2018 e 2019), cumprindo, dessa forma, o disposto no art. 4º, § 2º, inciso III, da LRF.

Conforme estabelecido pelo Manual de Contabilidade Aplicada ao Setor Público, o Patrimônio Líquido representa o valor residual dos ativos da entidade depois de deduzidos todos seus passivos. Integram o Patrimônio Líquido o patrimônio (no caso dos órgãos da administração direta), as reservas de capital, os ajustes de avaliação patrimonial, as reservas de lucros, os resultados acumulados e outros desdobramentos do saldo patrimonial. Nesse aspecto, cumpre destacar que, na linha "Resultado Acumulado", foram considerados os valores de ajustes de exercícios anteriores, os quais, apesar de não terem sido considerados na apuração do resultado do exercício, tiveram influência da variação do saldo do Patrimônio Líquido.

É preciso enfatizar que o Município segue as normas da Lei Federal nº 4.320/64, não apresentando no seu balanço as nomenclaturas previstas na Lei Federal nº 6.404/76. Assim, em vez de "Resultado Acumulado", o Município utiliza a nomenclatura de "Superávit ou Déficit do Exercício".

O Sistema de Previdência, por força da Lei Municipal nº 3.544/00 e Lei Municipal nº 3545/2000, está sobre a gestão do Instituto de Previdência dos Servidores Públicos do Município de Três Passos, sendo que seus registros contábeis estão em conformidade com as Normas do Ministério da Previdência Social e apartados das demais contas do Município.

Em termos consolidados, a evolução do Patrimônio Líquido do Município, nos últimos três exercícios, demonstrada para o período de 2017 a 2019, aponta que o saldo patrimonial registrou uma redução, sendo que o saldo em 31.12.2017 era de R\$ 215.454.743,14 passando para R\$ 183.969.966,22 em 31.12.2019.

Ainda, conforme pode ser observado, o Município encerrou as contas de 2019 com superávit, cujo principal fator foi a arrecadação das receitas tributárias, transferências correntes e redução das despesas primárias.

Município de Três Passos - RS
LEI DE DIRETRIZES ORÇAMENTÁRIAS
ANEXO DE METAS FISCAIS

TABELA 14 - ORIGEM E APLICAÇÃO DOS RECURSOS OBTIDOS COM A ALIENAÇÃO DE ATIVOS
EXERCÍCIO DE 2021

AMF - Demonstrativo 5 (LRF, art.4º, §2º, inciso III)

R\$ 1,00

RECEITAS REALIZADAS	2019	2018	2017
SALDOS DE EXERCÍCIOS ANTERIORES A 2017			R\$ -
RECEITAS DE CAPITAL	R\$ 575.257,27	R\$ 233.688,76	R\$ 1.458.133,08
ALIENAÇÃO DE ATIVOS	R\$ 575.257,27	R\$ 233.688,76	R\$ 151.961,34
Alienação de Bens Móveis	R\$ 364.700,00	R\$ 162.085,71	R\$ 138.750,00
Alienação de Bens Imóveis	R\$ 210.557,27	R\$ 71.603,05	R\$ 13.211,34
Alienação de Bens Intangíveis	R\$ -	R\$ -	R\$ -
Rendimento de Aplicações Financeira de Alienaç de Bens	R\$ -	R\$ -	R\$ -
TOTAL	R\$ 575.257,27	R\$ 233.688,76	R\$ 151.961,34

DESPESAS EXECUTADAS	2019	2018	2017
APLICAÇÃO DOS RECURSOS DA ALIENAÇÃO DE ATIVOS			
DESPESAS DE CAPITAL	R\$ 9.716.892,98	R\$ 6.023.464,36	R\$ 5.002.526,00
Investimentos	R\$ 8.591.171,88	R\$ 5.967.451,36	R\$ 3.738.142,86
Inversões Financeiras	R\$ 1.125.721,10	R\$ 56.013,00	R\$ 566.502,10
Amortização da Dívida	R\$ -	R\$ -	R\$ 697.881,04
DESPESAS CORRENTES DOS REGIMES DE PREVID.	R\$ 8.976.760,86	R\$ 7.550.953,19	R\$ 6.904.671,96
Regime Geral de Previdência Social	R\$ -	R\$ -	R\$ -
Regime Próprio dos Servidores Públicos	R\$ 8.976.760,86	R\$ 7.550.953,19	R\$ 6.904.671,96
TOTAL	R\$ 18.693.653,84	R\$ 13.574.417,55	R\$ 11.907.197,96
SALDO FINANCEIRO	-R\$ 43.214.361,98	-R\$ 25.095.965,41	-R\$ 11.755.236,62

Fonte: Sistema SAPO/BETHA Unidade Responsável Secretaria de Finanças, Data da emissão 24/07/2020 e hora de emissão 14:00h.

O demonstrativo acima tem por objetivo destacar as origens e as aplicações dos recursos obtidos, pelo Município, com a alienação de ativos, ocorridos nos 3 exercícios anteriores ao da edição da LDO (2017, 2018 e 2019).

Os dados apresentados permitem afirmar que o Município tem aplicado corretamente os recursos obtidos, na forma prescrita pelo art. 44 da Lei de Responsabilidade Fiscal que prescreve que "é vedada a aplicação da receita de capital derivada da alienação de bens e direitos que integram o patrimônio público para o financiamento de despesa corrente, salvo se destinada por lei aos regimes de previdência, geral e próprio dos servidores públicos."

Município de Três Passos - RS
LEI DE DIRETRIZES ORÇAMENTÁRIAS
ANEXO DE METAS FISCAIS

TABELA 15 - AVALIAÇÃO DA SITUAÇÃO FINANCEIRA E ATUARIAL DO RPPS

EXERCÍCIO DE 2021

AMF - Demonstrativo 6 (LRF, art. 4º, § 2º, inciso IV, alínea "a")

R\$ 1,00

RECEITAS E DESPESAS PREVIDENCIÁRIOS DO REGIME PRÓPRIO DE PREVIDÊNCIA DOS SERVIDORES				
PLANO PREVIDENCIÁRIO				
	2019	2018	2017	
RECEITAS CORRENTES (I)	R\$ 19.813.561,04	R\$ 15.056.696,71	R\$ 15.387.807,59	
Receita de Contribuições dos Segurados	R\$ 2.107.261,55	R\$ 1.899.768,44	R\$ 2.216.050,83	
Civil				
Ativo	R\$ 2.080.863,98	R\$ 1.877.848,93	R\$ 2.192.802,59	
Inativo	R\$ 9.987,35	R\$ 7.617,99	R\$ 10.101,40	
Pensionista	R\$ 16.410,22	R\$ 14.301,52	R\$ 13.146,84	
Militar				
Receita de Contribuições Patronais	R\$ 3.034.572,27	R\$ 2.788.056,94	R\$ 3.134.695,11	
Civil	R\$ 3.034.572,27	R\$ 2.788.056,94	R\$ 3.134.695,11	
Ativo	R\$ 3.034.572,27	R\$ 2.788.056,94	R\$ 3.134.695,11	
Inativo				
Pensionista				
Militar				
Em Regime de Parcelamento de Débitos				
Receita Patrimonial	R\$ 9.526.858,09	R\$ 5.506.091,86	R\$ 5.247.772,36	
Receitas Imobiliárias				
Receitas de Valores Mobiliários	R\$ 9.526.858,09	R\$ 5.506.091,86	R\$ 5.247.772,36	
Outras Receitas Patrimoniais				
Receita de Serviços	R\$ 11.894,00			
Receita de Aporte Periódico de Valores Predefinidos				
Outras Receitas Correntes	R\$ 5.132.975,13	R\$ 4.862.779,47	R\$ 4.789.289,29	
Compensação Previdenciária do RGPS para o RPPS	R\$ 126.893,58	R\$ 122.477,95	R\$ 78.044,38	
Contrib. Prev. p/ Amortização do Déficit Atuarial	R\$ 5.006.081,55	R\$ 4.740.301,52	R\$ 4.710.938,91	
Demais Receitas Correntes			R\$ 306,00	
RECEITAS DE CAPITAL (II)				
Alienação de Bens, Direitos e Ativos				
Amortização de Empréstimos				
Outras Receitas de Capital				
TOTAL DAS RECEITAS PREVIDENCIÁRIAS RPPS - (III) = (I + II)	R\$ 19.813.561,04	R\$ 15.056.696,71	R\$ 15.387.807,59	

Município de Três Passos - RS
LEI DE DIRETRIZES ORÇAMENTÁRIAS
ANEXO DE METAS FISCAIS

TABELA 15.1 - AVALIAÇÃO DA SITUAÇÃO FINANCEIRA E ATUARIAL DO RPPS
EXERCÍCIO DE 2021

DESPESAS PREVIDENCIÁRIAS - RPPS	2019	2018	2017
ADMINISTRAÇÃO (IV)	R\$ 515.970,80	R\$ 277.963,79	R\$ 206.826,93
Despesas Correntes	R\$ 502.218,80	R\$ 265.807,79	R\$ 206.826,93
Despesas de Capital	R\$ 13.752,00	R\$ 12.156,00	
PREVIDÊNCIA (V)	R\$ 8.474.542,06	R\$ 7.285.145,40	R\$ 6.697.845,03
Benefícios - Civil	R\$ 8.474.542,06	R\$ 7.285.145,40	R\$ 6.697.845,03
Aposentadorias	R\$ 6.238.614,98	R\$ 5.280.561,84	R\$ 4.843.207,11
Pensões	R\$ 2.235.927,08	R\$ 2.004.583,56	R\$ 1.854.637,92
Outros Benefícios Previdenciários			
Benefícios - Militar			
Reformas			
Pensões			
Outros Benefícios Previdenciários			
Outras Despesas Previdenciárias			
Compensação Previdenciária do RPPS para o RGPS			
Demais Despesas Previdenciárias			R\$ -
TOTAL DAS DESPESAS PREVIDENCIÁRIAS RPPS (VI) = (IV + V)	R\$ 8.990.512,86	R\$ 7.563.109,19	R\$ 6.904.671,96
RESULTADO PREVIDENCIÁRIO (VII) = (III – VI)	10.823.048	R\$ 7.493.587,52	R\$ 8.483.135,63
RECURSOS RPPS ARRECADADOS EM EXERCÍCIOS ANTERIORES	0	0	0
VALOR			
RESERVA ORÇAMENTÁRIA DO RPPS	2019	2018	2017
VALOR	0	0	0
APORTES DE RECURSOS PARA O PLANO PREVIDENCIÁRIO DO RPPS	2019	2018	2017
Plano de Amortização - Contribuição Patronal Suplementar	0	0	0
Plano de Amortização - Aporte Periódico de Valores Predefinidos	0	0	0
Outros Aportes para o RPPS	0	0	0
Recursos para Cobertura de Déficit Financeiro	0	0	0
BENS E DIREITOS DO RPPS	2019	2018	2017
Caixa e Equivalentes de Caixa	R\$ 21.534,80	R\$ 256.971,04	R\$ 202.203,40
Investimentos e Aplicações	R\$ 66.372.061,44	R\$ 55.316.551,90	R\$ 47.856.565,43
Outro Bens e Direitos	R\$ 29.010,26	R\$ 20.121,22	R\$ 10.399,30
Total	R\$ 66.422.606,50	R\$ 55.593.644,16	R\$ 48.069.168,13

Fonte: Sistema SAPO/BETHA Unidade Responsável Secretaria de Finanças, Data da emissão 24/07/2020 e hora de emissão 14:00h.

Município de Três Passos - RS
LEI DE DIRETRIZES ORÇAMENTÁRIAS
ANEXO DE METAS FISCAIS

TABELA 15.2 - AVALIAÇÃO DA SITUAÇÃO FINANCEIRA E ATUARIAL DO RPPS
EXERCÍCIO DE 2021

PROJEÇÃO ATUARIAL DO REGIME PRÓPRIO DE PREVIDÊNCIA DOS SERVIDORES						
EXERCÍCIO	NOVOS BENEFÍCIOS (QTDE ANO) / ACUMULADO	NOVOS BENEFÍCIOS TOTAL (R\$)	RECEITA PREVIDENCIÁRIA	DESPESA PREVIDENCIÁRIA	RESULTADO PREVIDENCIÁRIO	SALDO FINANCEIRO
2020	68/68	188.284,51	10.240.458,42	10.406.829,28	-166.370,87	65.368.782,91
2021	5/73	13.687,85	9.519.404,63	9.580.984,15	-61.579,52	65.307.203,39
2022	16/89	44.644,76	9.193.938,49	9.521.600,30	-327.661,82	64.979.541,58
2023	15/104	52.695,43	8.811.599,79	9.478.261,13	-666.661,34	64.312.880,23
2024	20/124	51.893,69	8.449.278,45	9.311.104,51	-861.826,06	63.451.054,17
2025	19/143	64.432,15	8.085.318,31	9.290.581,56	-1.205.263,25	62.245.790,92
2026	12/155	36.165,92	7.735.869,07	9.044.187,99	-1.308.318,92	60.937.472,00
2027	14/169	34.936,73	7.438.982,16	8.761.683,94	-1.322.701,79	59.614.770,22
2028	21 /190	66.512,41	8.672.132,46	8.641.076,66	31.055,80	59.645.826,01
2029	27/217	84.669,49	8.185.526,14	8.538.305,45	-352.779,32	59.293.046,69
2030	22/239	55.670,94	7.789.224,71	8.308.530,61	-519.305,91	58.773.740,79
2031	21/260	58.946,38	7.383.578,82	8.126.783,70	-743.204,88	58.030.535,91
2032	12/212	42.729,80	6.996.729,77	7.841.020,89	-844.291,12	57.186.244,79
2033	19/291	48.314,74	6.621.423,70	7.351.232,67	-729.808,97	56.456.435,82
2034	22/313	74.448,42	6.231.854,31	7.245.346,77	-1.013.492,46	55.442.943,36
2035	12/325	25.000,25	5.913.400,29	6.885.910,12	-972.509,83	54.470.433,53
2036	16/341	62.334,96	5.575.920,38	6.698.936,62	-1.123.016,24	53.347.417,28
2037	9/350	31.352,74	5.283.237,42	6.375.200,53	-1.091.963,11	52.255.454,17
2038	17/367	59.708,71	4.974.581,36	6.191.921,94	-1.217.340,58	51.038.113,59
2039	17/384	47.083,56	4.694.370,14	5.941.820,19	-1.247.450,05	49.790.663,54
2040	14/398	44.793,84	4.433.099,22	5.680.556,34	-1.247.457,12	48.543.206,42
2041	11/409	46.197,58	4.171.590,92	5.438.653,22	-1.267.062,30	47.276.144,13
2042	20/429	51.128,05	719.371,93	5.222.919,08	-4.503.547,15	42.772.596,98
2043	6/435	17.133,42	645.551,04	4.894.547,84	-4.248.996,80	38.523.600,18
2044	8/443	29.183,59	562.597,79	4.615.552,13	-4.052.954,35	34.470.645,83
2045	9/452	21.464,50	496.051,85	4.326.028,05	-3.829.976,20	30.640.669,63
2046	11/463	25.736,16	429.595,50	4.056.795,42	-3.627.199,92	27.013.469,71

2047	9/472	34.672,40	361.274,74	3.818.814,18	-3.457.539,44	23.555.930,28
2048	3/475	7.571,44	319.934,50	3.529.594,72	-3.209.660,22	20.346.270,06
2049	2/477	5.030,85	285.204,12	3.251.348,91	-2.966.144,78	17.380.125,27
2050	2/479	3.983,12	253.420,85	2.986.790,48	-2.733.369,63	14.646.755,65
2051	1/480	2.590,33	225.975,12	2.735.518,15	-2.509.543,03	12.137.212,62
2052	0/480	0,00	201.732,52	2.495.618,09	-2.293.885,57	9.843.327,05
2053	1/481	1.923,66	178.724,93	2.275.920,02	-2.097.195,09	7.746.131,96
2054	1/482	1.713,13	157.621,00	2.070.281,58	-1.912.670,58	5.833.461,38
2055	0/482	0	139.017,92	1.876.198,53	-1.737.180,61	4.096.280,77
2056	0/482	0	122.704,37	1.696.064,13	-1.573.359,76	2.522.921,01
2057	0/482	0	107.887,60	1.529.208,96	-1.421.321,35	1.101.599,65
2058	1/483	1.713,13	93.610,59	1.377.424,21	-1.283.813,62	-182.213,96
2059	1/484	1.713,13	80.749,31	1.237.342,69	-1.156.593,39	-1.338.807,35
2060	0/484	0	70.003,58	1.106.139,87	-1.036.136,29	-2.374.943,64
2061	0/484	0	60.403,97	985.740,48	-925.336,52	-3.300.280,16
2062	0/484	0	51.868,27	875.558,28	-823.690,01	-4.123.970,17
2063	0/484	0	44.315,95	775.022,76	-730.706,81	-4.854.676,97
2064	0/484	0	37.668,21	683.596,68	-645.928,47	-5.500.605,44
2065	0/484	0	31.847,32	600.781,08	-568.933,75	-6.069.539,20
2066	0/484	0	26.776,14	526.054,02	-499.277,88	-6.568.817,08
2067	0/484	0	22.380,27	458.856,67	-436.476,40	-7.005.293,47
2068	0/484	0	18.590,48	398.638,90	-380.048,42	-7.385.341,90
2069	0/484	0	15.342,97	344.880,39	-329.537,42	-7.714.879,31
2070	0/484	0	12.578,45	297.079,03	-284.500,58	-7.999.379,90
2071	0/484	0	10.240,39	254.739,78	-244.499,39	-8.243.879,29
2072	0/484	0	8.275,76	217.375,78	-209.100,02	-8.452.979,31
2073	0/484	0	6.636,90	184.545,16	-177.908,26	-8.630.887,57
2074	0/484	0	5.281,65	155.826,15	-150.544,50	-8.781.432,07
2075	0/484	0	4.171,74	130.795,41	-126.623,67	-8.908.055,75
2076	0/484	0	3.271,21	109.051,08	-105.779,87	-9.013.835,62
2077	0/484	0	2.546,83	90.254,60	-87.707,76	-9.101.543,38
2078	0/484	0	1.968,56	74.106,60	-72.138,03	-9.173.681,42
2079	0/484	0	1.509,49	60.338,60	-58.829,11	-9.232.510,53
2080	0/484	0	1.146,12	48.685,33	-47.539,21	-9.280.049,74
2081	0/484	0	859,49	38.885,02	-38.025,52	-9.318.075,26
2082	0/484	0	635,31	30.707,76	-30.072,44	-9.348.147,71
2083	0/484	0	462,29	23.957,19	-23.494,91	-9.371.642,62
2084	0/484	0	330,88	18.452,07	-18.121,20	-9.389.763,81

2085	0/484	0	233,01	14.020,06	-13.787,04	-9.403.550,86
2086	0/484	0	161,56	10.498,46	-10.336,90	-9.413.887,76
2087	0/484	0	110,34	7.734,44	-7.624,10	-9.421.511,86
2088	0/484	0	74,29	5.593,46	-5.519,16	-9.427.031,02
2089	0/484	0	49,33	3.965,54	-3.916,22	-9.430.947,24
2090	0/484	0	32,18	2.754,80	-2.722,62	-9.433.669,86
2091	0/484	0	20,48	1.873,88	-1.853,40	-9.435.523,26
2092	0/484	0	12,56	1.251,06	-1.238,50	-9.436.761,76
2093	0/484	0	7,27	823,27	-816	-9.437.577,75
2094	0/484	0	3,9	534,78	-530,88	-9.438.108,63

Fonte: Relatório de Avaliação Atuarial IPSTP- Data Base 31/12/2019. Secretaria de Finanças, Data da emissão 24/07/2020 e hora de emissão 14:00h.

Município de Três Passos - RS
LEI DE DIRETRIZES ORÇAMENTÁRIAS
ANEXO DE METAS FISCAIS

TABELA 15.3 - AVALIAÇÃO DA SITUAÇÃO FINANCEIRA E ATUARIAL DO RPPS
EXERCÍCIO DE 2021

PROVISÕES MATEMÁTICAS - AVALIAÇÃO ATUARIAL IPSTP - Data base 31/12/2019.			
CONTA	TÍTULO		VALOR (R\$)
Sem Máscara	(1) ATIVO - PLANO FINANCEIRO	—	R\$0,00
Sem Máscara	Aplicações conforme DAIR - PLANO FINANCEIRO		R\$0,00
Sem Máscara	Parcelamentos - PLANO FINANCEIRO	—	R\$0,00
Sem Máscara	(2) ATIVO - PLANO PREVIDENCIÁRIO	—	R\$ 65.535.153,78
Sem Máscara	Aplicações conforme DAIR - PLANO PREVIDENCIÁRIO	—	R\$ 65.535.153,78
Sem Máscara	Parcelamentos - PLANO PREVIDENCIÁRIO	—	R\$0,00
2.2.7.2.1	PROVISÕES MATEMÁTICAS PREVIDENCIÁRIAS A LONGO PRAZO - CONSOLIDAÇÃO	C	R\$ 74.974.147,94
3.9.7.2.1	(3) VPD DE PROVISÕES MATEMÁTICAS PREVIDENCIÁRIAS A LONGO PRAZO - CONSOLIDAÇÃO	D	R\$ 74.974.147,94
2.2.7.2.1.01	(4) PLANO FINANCEIRO - PROVISÕES DE BENEFÍCIOS CONCEDIDOS	C	R\$0,00
2.2.7.2.1.01.01	(+) APOSENTADORIAS/PENSÕES/OUTROS BENEFÍCIOS CONCEDIDOS DO PLANO FINANCEIRO DO RPPS	C	R\$0,00
2.2.7.2.1.01.02	(-) CONTRIBUIÇÕES DO ENTE PARA O PLANO FINANCEIRO DO RPPS	D	R\$0,00
2.2.7.2.1.01.03	(-) CONTRIBUIÇÕES DO APOSENTADO PARA O PLANO FINANCEIRO DO RPPS	D	R\$0,00
2.2.7.2.1.01.04	(-) CONTRIBUIÇÕES DO PENSIONISTA PARA O PLANO FINANCEIRO DO RPPS	D	R\$0,00
2.2.7.2.1.01.05	(-) COMPENSAÇÃO PREVIDENCIÁRIA DO PLANO FINANCEIRO DO RPPS	D	R\$0,00
2.2.7.2.1.01.07	(-) COBERTURA DE INSUFICIÊNCIA FINANCEIRA	D	R\$0,00
2.2.7.2.1.01.99	(-) OUTRAS DEDUÇÕES	D	R\$0,00
2.2.7.2.1.02	(5) PLANO FINANCEIRO - PROVISÕES DE BENEFÍCIOS A CONCEDER	C	R\$0,00
2.2.7.2.1.02.01	(+) APOSENTADORIAS/PENSÕES/OUTROS BENEFÍCIOS A CONCEDER DO PLANO FINANCEIRO DO RPPS	C	R\$0,00
2.2.7.2.1.02.02	(-) CONTRIBUIÇÕES DO ENTE PARA O PLANO FINANCEIRO DO RPPS	D	R\$0,00
2.2.7.2.1.02.03	(-) CONTRIBUIÇÕES DO ATIVO PARA O PLANO FINANCEIRO DO RPPS	D	R\$0,00
2.2.7.2.1.02.04	(-) COMPENSAÇÃO PREVIDENCIÁRIA DO PLANO FINANCEIRO DO RPPS	D	R\$0,00
2.2.7.2.1.02.06	(-) COBERTURA DE INSUFICIÊNCIA FINANCEIRA	D	R\$0,00
2.2.7.2.1.02.99	(-) OUTRAS DEDUÇÕES	D	R\$0,00
2.2.7.2.1.03	(6) PLANO PREVIDENCIÁRIO - PROVISÕES DE BENEFÍCIOS CONCEDIDOS	C	R\$ 93.000.016,76
2.2.7.2.1.03.01	(+) APOSENTADORIAS/PENSÕES/OUTROS BENEFÍCIOS CONCEDIDOS DO PLANO PREVIDENCIÁRIO DO RPPS	C	R\$ 93.664.838,26

2.2.7.2.1.03.02	(-) CONTRIBUIÇÕES DO ENTE PARA O PLANO PREVIDENCIÁRIO DO RPPS	D	R\$0,00
2.2.7.2.1.03.03	(-) CONTRIBUIÇÕES DO APOSENTADO PARA O PLANO PREVIDENCIÁRIO DO RPPS	D	R\$ 88.235,25
2.2.7.2.1.03.04	(-) CONTRIBUIÇÕES DO PENSIONISTA PARA O PLANO PREVIDENCIÁRIO DO RPPS	D	R\$ 196.146,75
2.2.7.2.1.03.05	(-) COMPENSAÇÃO PREVIDENCIÁRIA DO PLANO PREVIDENCIÁRIO DO RPPS	D	R\$ 380.439,50
2.2.7.2.1.03.07	(-) APORTES FINANCEIROS PARA COBERTURA DO DÉFICIT ATUARIAL - PLANO DE AMORTIZAÇÃO	D	R\$0,00
2.2.7.2.1.03.99	(-) OUTRAS DEDUÇÕES	D	R\$0,00
2.2.7.2.1.04	(7) PLANO PREVIDENCIÁRIO - PROVISÕES DE BENEFÍCIOS A CONCEDER	C	R\$ 80.132.893,54
2.2.7.2.1.04.01	(+) APOSENTADORIAS/PENSOES/OUTROS BENEFÍCIOS A CONCEDER DO PLANO PREVIDENCIÁRIO DO RPPS	C	R\$ 143.157.258,59
2.2.7.2.1.04.02	(-) CONTRIBUIÇÕES DO ENTE PARA O PLANO PREVIDENCIÁRIO DO RPPS	D	R\$ 21.687.659,84
2.2.7.2.1.04.03	(-) CONTRIBUIÇÕES DO ATIVO PARA O PLANO PREVIDENCIÁRIO DO RPPS	D	R\$ 20.628.690,33
2.2.7.2.1.04.04	(-) COMPENSAÇÃO PREVIDENCIÁRIA DO PLANO PREVIDENCIÁRIO DO RPPS	D	R\$ 20.708.014,88
2.2.7.2.1.04.06	(-) APORTES PARA COBERTURA DO DÉFICIT ATUARIAL - PLANO DE AMORTIZAÇÃO	D	R\$0,00
2.2.7.2.1.04.99	(-) OUTRAS DEDUÇÕES	D	R\$0,00
2.2.7.2.1.05	(8) PLANO PREVIDENCIÁRIO - PLANO DE AMORTIZAÇÃO	C	R\$ 98.158.762,36
2.2.7.2.1.05.98	(-) OUTROS CRÉDITOS DO PLANO DE AMORTIZAÇÃO	D	R\$ 98.158.762,36
2.2.7.2.1.06	(9) PROVISÕES ATUARIAIS PARA AJUSTES DO PLANO FINANCEIRO	C	R\$0,00
2.2.7.2.1.06.01	PROVISÃO ATUARIAL PARA OSCILAÇÃO DE RISCOS	C	R\$0,00
2.2.7.2.1.07	(10) PROVISÕES ATUARIAIS PARA AJUSTES DO PLANO PREVIDENCIÁRIO	C	R\$0,00
2.2.7.2.1.07.01	AJUSTE DE RESULTADO ATUARIAL SUPERAVITÁRIO	C	R\$0,00
2.2.7.2.1.07.02	PROVISÃO ATUARIAL PARA OSCILAÇÃO DE RISCOS	C	R\$0,00
2.2.7.2.1.07.03	PROVISÃO ATUARIAL PARA BENEFÍCIOS A REGULARIZAR	C	R\$0,00
2.2.7.2.1.07.04	PROVISÃO ATUARIAL PARA CONTINGÊNCIAS DE BENEFÍCIOS	C	R\$0,00
2.2.7.2.1.07.98	OUTRAS PROVISÕES ATUARIAIS PARA AJUSTES DO PLANO	C	R\$0,00

Fonte: Relatório de Avaliação Atuarial IPSTP- Data Base 31/12/2019. Secretaria de Finanças, Data da emissão 24/07/2020 e hora de emissão 14:00h.

Município de Três Passos - RS
LEI DE DIRETRIZES ORÇAMENTÁRIAS
ANEXO DE METAS FISCAIS

TABELA 16 - ESTIMATIVA E COMPENSAÇÃO DA RENÚNCIA DE RECEITA
EXERCÍCIO DE 2020

AMF - Demonstrativo 7 (LRF, art. 4º, § 2º, inciso V)

R\$ 1,00

TRIBUTO	MODALIDADE	SETORES/ PROGRAMAS/ BENEFICIÁRIO	RENÚNCIA DE RECEITA PREVISTA			COMPENSAÇÃO
			2021	2022	2023	
IPTU Taxas		Isenções Isenção/	500.000,00	517.500,00	535.612,50	Vide Obsevação abaixo
			10.000,00	10.350,00	10.712,25	
			-	-	-	
			-	-	-	
			-	-	-	
			-	-	-	
TOTAL			510.000,00	527.850,00	546.324,75	-

Fonte: Sistema SAPO/BETHA Unidade Responsável Secretaria de Finanças, Data da emissão 24/07/2020 e hora de emissão 14:00h.

Obs: 1 - Os valores da renúncia para 2021 foram previstos de acordo com informações do setor tributário da Prefeitura Municipal.
2 - Os valores da renúncia projetados para 2022 e 2023, foram claculados a partir dos valores de 2021, aplicando-se, sobre eles, as projeções de inflação para os referidos exercícios a saber:
Inflação para 2021: 3,50%
Inflação para 2022: 3,50%

Esse demonstrativo tem por objetivo mensurar os tributos que serão objeto de renúncia fiscal de receita, identificando seus valores nos exercícios que compreenderão o triênio a partir da vigência da LDO e estabelecendo ainda as medidas de compensação que serão adotadas, visando a dar cumprimento ao disposto no art. 4º, § 2º, inciso V da LRF.

A concessão de incentivos fiscais é um instrumento que serve para fomentar o desenvolvimento econômico do Município, atraindo novas empresas ou ampliando as já existentes, de modo a gerar novos empregos e aumentar a renda per capita da população. Já os benefícios fiscais se prestam para reduzir as desigualdades sociais, desonerando determinados segmentos da sociedade do pagamento de alguns tributos, como é o caso da isenção de iptu para os aposentados de baixa renda. Diante disso pode-se afirmar que, com a devida responsabilidade, é salutar o uso desses instrumentos que tem objetivos econômicos e sociais.

O tema é destacado pela Lei de Responsabilidade Fiscal (LRF) que disciplinou a sua aplicação. Como sabido, os entes da federação têm usado esses institutos como forma de controle dos desequilíbrios econômicos e sociais, e, por isso é tratado em todo o arcabouço jurídico brasileiro: constitucional, legal e infralegal.

A Constituição Federal em seus artigos 70 e 165, § 6º, estabelece o controle sobre as renúncias de receita, com o nítido objetivo de promover o equilíbrio fiscal. Por sua vez, a LRF estabeleceu em seu artigo 11 a necessidade de instituição, previsão e efetiva arrecadação de todos os tributos de competência constitucional dos entes da Federação, como requisito essencial da responsabilidade na gestão fiscal.

Nesse contexto, e conforme as diretrizes estabelecidas pelos arts. 13, 57 e 59 do Projeto de Lei das Diretrizes Orçamentárias, a estimativa de renúncia de receita deverá estar inserida na metodologia de cálculo da projeção da arrecadação efetiva dos tributos municipais.

Dessa forma, fica evidenciado que a Administração opta pela medida de compensação prevista no art. 14, I, da LRF, o qual determina que a renúncia deve ser considerada na estimativa de receita da lei orçamentária e de que não afetará as metas de resultados fiscais. Consequentemente, as renúncias contempladas nesse demonstrativo não precisarão ser compensadas pelo aumento de receita, proveniente da elevação de alíquotas, ampliação da base de cálculo, majoração ou criação de tributo ou contribuição, pois a compensação já estará ocorrendo no âmbito do processo orçamentário de estimativa das respectivas receitas.

Município de Três Passos - RS
LEI DE DIRETRIZES ORÇAMENTÁRIAS
ANEXO DE METAS FISCAIS

TABELA 17 - MARGEM DE EXPANSÃO DAS DESPESAS OBRIGATÓRIAS DE CARÁTER CONTINUADO
EXERCÍCIO DE 2020

AMF - Demonstrativo 8 (LRF, art. 4º, § 2º, inciso V) R\$ 1,00

EVENTO	Valor Previsto 2021
Aumento Permanente da Receita	3.183.401,75
Decorrente de Receitas Tributárias	1.401.457,57
Decorrente de Transferências Correntes	1.781.944,18
(-) Transferências Constitucionais	-
(-) Transferências ao FUNDEB	(346.407,20)
Saldo Final do Aumento Permanente de Receita (I)	2.836.994,55
Redução Permanente de Despesa (II)	-
Margem Bruta (III) = (I+II)	2.836.994,55
Saldo Utilizado da Margem Bruta (IV)	
Novas DOCC	245.418,05
Relativas a Pessoal e Encargos Sociais	(191.896,83)
Relativas a Outras Despesas Correntes	437.314,87
Novas DOCC geradas por PPP	-
Margem Líquida de Expansão de DOCC (V) = (III-IV)	2.591.576,50

Fonte: Sistema SAPO/BETHA Unidade Responsável Secretaria de Finanças, Data da emissão 24/07/2020 e hora de emissão 14:00h.

A Demonstração da margem de expansão das despesas obrigatórias de caráter continuado visa a assegurar que não haverá criação de nova despesa sem a correspondente fonte de financiamento.

Em outras palavras, o demonstrativo identifica o aumento permanente de receita para suportar o aumento permanente da despesa de caráter continuado, assim entendida aquela derivada de lei, contrato, ou ato normativo que fixe a obrigatoriedade de execução por um período superior a dois exercícios, cumprindo, dessa forma, a disposição contida no art. 4º, § 2º, inciso V da LRF.

Desse modo, para estimar o aumento permanente das receitas em 2020 considerou-se o incremento real, ou seja, a diferença entre os valores estimados a preços constantes das receitas tributárias e de transferências correntes, no biênio 2020-2021

Na mesma linha, o aumento permanente das despesas de caráter obrigatório que terão impacto em 2021, foi calculado pela diferença a valores constantes, observada no biênio 2020-2021 nos grupos de natureza de despesa "Pessoal" e "Outras Despesas Correntes", chegando-se, assim, ao saldo da margem líquida de expansão.

Caso necessário, a Margem Líquida de Expansão acima demonstrada, será utilizada, pelo Poder Executivo, como forma de compensação do aumento das despesas obrigatórias de caráter continuado não previstas no orçamento, observado o disposto no art. 16 da LDO.

Município de Três Passos - RS
LEI DE DIRETRIZES ORÇAMENTÁRIAS
ANEXO DE RISCOS FISCAIS

TABELA 18 - DEMONSTRATIVO DE RISCOS FISCAIS E PROVIDÊNCIAS
EXERCÍCIO DE 2021

ARF (LRF, art 4º, § 3º)

R\$ 1,00

PASSIVOS CONTINGENTES		PROVIDÊNCIAS	
Descrição	Valor	Descrição	Valor
Demandas Judiciais	-		
Dívidas em Processo de Reconhecimento	277.584,48	Remanejamento de dotação orçamentária	277.584,48
Avais e Garantias Concedidas			
Assunção de Passivos			
Assistências Diversas	-		
Outros Passivos Contingentes			
SUBTOTAL	277.584,48	SUBTOTAL	277.584,48

DEMAIS RISCOS FISCAIS PASSIVOS		PROVIDÊNCIAS	
Descrição	Valor	Descrição	Valor
Frustração de Arrecadação	1.000.000,00	Bloqueio de dotação orçamentária	1.000.000,00
Restituição de Tributos a Maior	100.000,00	Bloqueio de dotação orçamentária	100.000,00
Discrepância de Projeções:	500.000,00	Bloqueio de dotação orçamentária	500.000,00
Outros Riscos Fiscais	100.000,00	Bloqueio de dotação orçamentária	100.000,00
SUBTOTAL	1.700.000,00	SUBTOTAL	1.700.000,00
TOTAL	1.977.584,48	TOTAL	1.977.584,48

Fonte: Sistema SAPO/BETHA Unidade Responsável Secretaria de Finanças, Data da emissão 24/07/2020 e hora de emissão 14:00h.

O Anexo de Riscos fiscais tem por objetivo especificar eventuais riscos que possam impactar negativamente nas contas públicas, indicando de forma preventiva as providências a serem tomadas caso as situações acima descritas venham a ocorrer, cumprindo desta forma o disposto no art. 4º, § 3º da LRF.

MUNICÍPIO DE TRÊS PASSOS - RS
LEI DE DIRETRIZES ORÇAMENTÁRIAS – 2021
ANEXO III - METAS E PRIORIDADES

PROGRAMA: 0.000 – PROGRAMA ENCARGOS ESPECIAIS		
OBJETIVO: Engloba as despesas em relação às quais não se pode associar um bem ou serviço a ser gerado no processo produtivo corrente, tais como: dívidas, ressarcimentos, indenizações e outras afins.		
TOTAL DO PROGRAMA	=====➔	R\$ 8.570.690,88

PROGRAMA: 1.000 – CÂMARA DE VEREADORES		
OBJETIVO: Conjunto de ações destinadas ao apoio, à gestão e à manutenção do Poder Legislativo.		
	1 - Aquisição de mobiliário/Equipamentos.	R\$ 100.000,00
	2 - Funcionalismo e despesas de custeio diversas.	R\$ 3.207.487,31
	3 - Construção de Auditorio da Câmara Municipal.	R\$ 700.000,00
TOTAL DO PROGRAMA	=====➔	R\$ 4.007.487,31

PROGRAMA: 0.200 – PROGRAMA DE GESTÃO, MANUTENÇÃO DE SERVIÇOS DO GABINETE DO PREFEITO		
OBJETIVO: Conjunto de ações destinadas ao apoio, à gestão e à manutenção do Gabinete do Prefeito.		
TIPO (*)	Ação	Valor
	1 - Aquisição de mobiliário/Equipamentos.	R\$ 10.000,00
	2 - Funcionalismo e despesas de custeio diversas.	R\$ 730.000,00
TOTAL DO PROGRAMA	=====➔	R\$ 740.000,00

PROGRAMA: 0.300 – PROGRAMA DE GESTÃO, MANUTENÇÃO DE SERVIÇOS DA SECRETARIA DE ADMINISTRAÇÃO		
OBJETIVO: Conjunto de ações destinadas ao apoio, à gestão e à manutenção da Secretaria de Administração		
TIPO (*)	Ação	Valor
	1 - Aquisição de mobiliário/equipamentos.	R\$ 20.000,00
	2 - Funcionalismo e despesas de custeio diversas.	R\$ 3.203.000,00
	3 - Reforma Interna do Prédio Administrativo com Cabeamento Estruturado.	R\$ 500.000,00
	4 - Serviço de Perícia LTCAT	R\$ 120.000,00
TOTAL DO PROGRAMA	=====➔	R\$ 3.843.000,00

PROGRAMA: 0.301 – PROGRAMA QUALIFICA TRÊS PASSOS		
OBJETIVO: Capacitar e qualificar os servidores públicos municipais, visando desenvolver atitudes proativas, propiciando a melhora no atendimento à comunidade/cidadão, bem como realizar trabalho interno para aprimorar as relações interpessoais dos servidores e entre secretarias, ajustando o serviço a ser prestado pelo Município de Três Passos		
TIPO (*)	Ação	Valor
	1 - Palestras/Cursos presenciais para motivação	R\$ 10.000,00
TOTAL DO PROGRAMA	=====➔	R\$ 10.000,00

PROGRAMA: 0.400 – PROGRAMA DE GESTÃO, MANUTENÇÃO DE SERVIÇOS DA SECRETARIA DE PLANEJAMENTO		
OBJETIVO: Conjunto de ações destinadas ao apoio, à gestão e à manutenção da Secretaria de Planejamento		
TIPO (*)	Ação	Valor
	1 - Aquisição de mobiliário/equipamentos	R\$ 5.000,00
	2 - Funcionalismo e despesas de custeio diversas.	R\$ 176.000,00
TOTAL DO PROGRAMA	=====➔	R\$ 181.000,00

PROGRAMA: 0.500 – PROGRAMA DE GESTÃO, MANUTENÇÃO DE SERVIÇOS DA SECRETARIA DE FINANÇAS		
OBJETIVO: Conjunto de ações destinadas ao apoio, à gestão e à manutenção da Secretaria de Finanças		
TIPO (*)	Ação	Valor
	1 - Aquisição de mobiliário/equipamentos	R\$ 20.000,00
	2 - Funcionalismo e despesas de custeio diversas.	R\$ 676.000,00
TOTAL DO PROGRAMA	=====➔	R\$ 696.000,00

PROGRAMA: 0.501 – PROGRAMA GESTÃO TRIBUTÁRIA EFICIENTE		
OBJETIVO: Aumento de arrecadação, visando menor dependência frente as demais esferas de governo, e manutenção do equilíbrio fiscal do município		
TIPO (*)	Ação	Valor
	1 - Incentivar, organizar e promover campanhas de emissão de notas fiscais e pagamentos de tributos, através de campanhas em parceria com o comércio local e entidades de classe.	R\$ 10.000,00
	2 - Apoiar o programa estadual "Nota Fiscal Gaúcha";	R\$ 13.500,00
	3 - Funcionalismo e despesas de custeio diversas.	R\$ 518.500,00
	4 - implantação de Sistema de Geo Referenciamento	R\$ 300.000,00
TOTAL DO PROGRAMA =====>		R\$ 842.000,00

PROGRAMA: 0.601 – PROGRAMA DE MELHORAMENTO DE INFRAESTRUTURA E SERVIÇOS URBANOS		
	1 - Aquisição de mobiliário/equipamentos para o CORPO DE BOMBEIROS - FUNREBOM	R\$ 200.000,00
	2 - Manutenção e despesas de custeio diversas do CORPO DE BOMBEIROS - FUNREBOM	R\$ 100.000,00
TOTAL DO PROGRAMA =====>		R\$ 300.000,00

PROGRAMA: 0.600 – PROGRAMA DE GESTÃO, MANUTENÇÃO DE SERVIÇOS DA SECRETARIA DE OBRAS		
OBJETIVO: Conjunto de ações destinadas ao apoio, à gestão e à manutenção da Secretaria de Obras		
TIPO (*)	Ação	Valor
	1 - Aquisição de mobiliário/equipamentos.	R\$ 25.000,00
	2 - Funcionalismo e despesas de custeio diversas.	R\$ 2.620.000,00
TOTAL DO PROGRAMA =====>		R\$ 2.645.000,00

PROGRAMA: 0.601 – PROGRAMA DE MELHORAMENTO DE INFRAESTRUTURA E SERVIÇOS URBANOS		
OBJETIVO: Melhorar a infraestrutura urbana de vias e espaços públicos visando o bem-estar social.		
TIPO (*)	Ação	Valor
	1 - Pavimentação com asfalto a frio (PMF)	R\$ 500.000,00
	2 - Pavimentação com asfalto a quente (CBUQ)	R\$ 1.500.000,00
	3 - Pavimentação com pedras irregulares - comunitário	R\$ 200.000,00
	4 - Pavimentação com pedras irregulares - áreas PMTP	R\$ 60.000,00
	5 - Pavimentação com pedras irregulares - manutenção	R\$ 100.000,00
	6 - Passeios públicos padronizados.	R\$ 30.000,00
	7 - Demarcação de espaços através de pintura.	R\$ 30.000,00
	8 - Acessibilidade p/ cadeirantes e deficientes.	R\$ 30.000,00
	9 - Instalação de esgotamento pluvial	R\$ 50.000,00
	10 - Substituição de lâmpadas e relés fotoelétricos	R\$ 400.000,00
	11 - Instalação de Lâmpadas de LED	R\$ 70.000,00
	12 - Coleta e Destinação de lixo	R\$ 710.000,00
	13 - CITEGEM	R\$ 460.000,00
	14 - Aquisição de Rolo Compreensor	R\$ 40.000,00
	15 - Aquisição Equipamentos Usina Asfáltica	R\$ 200.000,00
TOTAL DO PROGRAMA =====>		R\$ 4.380.000,00

PROGRAMA: 0.602 – PROGRAMA PRÓ-BAIRROS		
OBJETIVO: Levar os serviços públicos de melhoria de infraestrutura aos Bairros e Distritos		
TIPO (*)	Ação	Valor
	1 - Despesas de Custeio diversas	R\$ 15.000,00
TOTAL DO PROGRAMA =====>		R\$ 15.000,00

PROGRAMA: 0.700 – PROGRAMA DE GESTÃO, MANUTENÇÃO DE SERVIÇOS DA SECRETARIA DE TRANSPORTES		
OBJETIVO: Conjunto de ações destinadas ao apoio, à gestão e à manutenção da Secretaria de Transportes		
TIPO (*)	Ação	Valor
	1 - Aquisição de mobiliário/equipamentos.	R\$ 20.000,00
	2 - Funcionalismo e despesas de custeio diversas.	R\$ 1.877.000,00
	3 - Reforma Parque de Máquinas	R\$ 500.000,00
TOTAL DO PROGRAMA =====>		R\$ 2.397.000,00

PROGRAMA: 0.701 – PROGRAMA PRÓ-INTERIOR		
OBJETIVO: Desenvolver ações na infraestrutura rural promovendo melhorias nas vias do interior do município com o objetivo de facilitar a circulação de		
TIPO (*)	Ação	Valor
	1 - Execução de pontes de concreto no interior.	R\$ 60.000,00
	2 - Aquisição de Caminhão Trucado.	R\$ 280.000,00
	3 - Aquisição de Trator Esteira/Carregador.	R\$ 200.000,00
	6 - Despesas de custeio para o programa.	R\$ 1.900.000,00
TOTAL DO PROGRAMA =====>		R\$ 2.440.000,00

PROGRAMA: 0.800 – PROGRAMA DE GESTÃO, MANUTENÇÃO DE SERVIÇOS DA SECRETARIA DE EDUCAÇÃO		
OBJETIVO: Conjunto de ações destinadas ao apoio, à gestão e à manutenção da Secretaria de Educação		
TIPO (*)	Ação	Valor
	1 - Aquisição de mobiliário/equipamentos e veículo	R\$ 80.000,00
	2 - Manutenção Controle Social (Conselho)	R\$ 10.000,00
	3 - Funcionalismo e despesas de custeio diversas.	R\$ 865.000,00
TOTAL DO PROGRAMA =====>		R\$ 955.000,00

PROGRAMA: 0.801 – PROGRAMA FORTALECENDO RELAÇÕES, GERANDO NOVOS SABERES		
OBJETIVO 1 : Estimular ações que fortaleçam a qualidade do Ensino Fundamental, com maior envolvimento dos pais, alunos, professores e gestores, a fim de		
TIPO (*)	Ação	Valor
	1 - Aquisição de materiais permanentes para EMEFs	R\$ 60.000,00
	2 - Aquisição de equipamentos de multimídia - Computadores, impressora, data show, notebook	R\$ 60.000,00
	3 - Mobiliário e equipamentos para Escolas Municipais	R\$ 350.000,00
	4 - Livros de literatura	R\$ 70.000,00
	5 - Manutenção do Transporte Escolar	R\$ 800.000,00
	5 - Aquisição de Ônibus para o Transporte Escolar	R\$ 700.000,00
	5 - Manutenção Funcionalismo e manutenção das escolas	R\$ 11.900.000,00
TOTAL DO PROGRAMA (OBJETIVO 1) =====>		R\$ 13.940.000,00
OBJETIVO 2 : Promover ações de forma a ampliar o acesso a Educação Infantil, garantindo a oferta de vagas de acordo com a demanda necessária e		
TIPO (*)	Ação	Valor
	1 - Reforma e Ampliação EMEIS	R\$ 380.000,00
	2 - Aquisição Materiais Permanentes EMEIS	R\$ 50.000,00
	3 - Aquisição de equipamentos de multimídia - Computadores, impressora, data show, notebook	R\$ 40.000,00
	4 - Manutenção Funcionalismo e manutenção das escolas	R\$ 8.500.000,00
	5 - Manutenção do Transporte Escolar	R\$ 300.000,00
TOTAL DO PROGRAMA (OBJETIVO 2) =====>		R\$ 9.270.000,00
OBJETIVO 3 : Garantir o atendimento educacional especializado de qualidade, aos alunos portadores de necessidades especiais-AEE.		
TIPO (*)	Ação	Valor
	1 - Despesas de custeio do programa	R\$ 340.000,00
TOTAL DO PROGRAMA (OBJETIVO 3) =====>		R\$ 340.000,00
TOTAL GERAL DO PROGRAMA =====>		R\$ 23.550.000,00

PROGRAMA: 0.802 – PROGRAMA FORTALECENDO RELAÇÕES, AMPLIANDO SABERES		
OBJETIVO: Promover em regime de colaboração, ações para garantir a continuidade na escolarização da população municipal		
TIPO (*)	Ação	Valor
	1 - Melhorias infraestrutura do Polo UAB	R\$ 31.500,00
	2 - Funcionalismo e despesas de custeio diversas.	R\$ 383.500,00
	3 - Transporte escolar de ensino médio e técnico	R\$ 245.000,00
	4 - Manutenção da Central do Transporte Escolar	R\$ 10.000,00
	5 - Aquisição de Equipamentos e Material Permanente	R\$ 50.000,00
TOTAL DO PROGRAMA =====>		R\$ 720.000,00

PROGRAMA: 0.803 – PROGRAMA DE PROMOÇÃO CULTURAL E TURÍSTICA		
OBJETIVO: Promover e incentivar atividades culturais e artísticas, visando uma integração permanente da comunidade e a preservação de seus valores;		
TIPO (*)	Ação	Valor
	1 - Funcionalismo e despesas de custeio diversas.	R\$ 205.000,00
	2 - Promoção do Festival de Cinema e demais Eventos Culturais.	R\$ 20.000,00
	3 - Consórcio Rota do Yucumã.	R\$ 5.000,00
	4 - Atividades e Projetos Turísticos e Inventário Turístico	R\$ 12.000,00
	5 - Projeto Centro Cultural.	R\$ 10.000,00
	6 - Museu.	R\$ 50.000,00
	7 - Estrutura Turística.	R\$ 8.000,00
	6 - Biblioteca Pública Municipal	R\$ 50.000,00
TOTAL DO PROGRAMA =====>		R\$ 360.000,00

PROGRAMA: 0.804 – PROGRAMA EU, VOCÊ, TRÊS PASSOS DESPORTIVO		
OBJETIVO: Fomentar e desenvolver atividades individuais e coletivas que valorizem a saúde e autoestima da população.		
TIPO (*)	Ação	Valor
	1 - Reforma do Ginásio Municipal.	R\$ 70.000,00
	2 - Implantar Academias Terceira Idade	R\$ 20.000,00
	3 - Funcionalismo e despesas de custeio diversas.	R\$ 270.000,00
	4 - Construção da Pista de Skate	R\$ 50.000,00
	5 - Construção da Pista de Atletismo	R\$ 20.000,00
	6 - Construção da Pista de Bicicross	R\$ 20.000,00
TOTAL DO PROGRAMA =====>		R\$ 450.000,00

PROGRAMA: 0.900 –PROGRAMA DE GESTÃO, MANUTENÇÃO DE SERVIÇOS DA SECRETARIA DE SAÚDE		
OBJETIVO: Conjunto de ações destinadas ao apoio, à gestão e à manutenção da Secretaria de Saúde		
TIPO (*)	Ação	Valor
	1 - Aquisição de equipamentos	R\$ 40.000,00
	2 - Manutenção Controle Social (Conselho)	R\$ 10.000,00
	3 - Funcionalismo e despesas de custeio diversas.	R\$ 1.892.000,00
TOTAL DO PROGRAMA =====>		R\$ 1.942.000,00

PROGRAMA: 0.901 – PROGRAMA DE ATENÇÃO BÁSICA		
OBJETIVO: Qualificar o cuidado de saúde desenvolvendo os processos de trabalho focado na humanização e acolhimento, fundamentado no trabalho técnico		
TIPO (*)	Ação	Valor
	1 - Funcionalismo de demais despesas de custeio da AB	R\$ 5.730.000,00
	2 - Treinamento e qualificação de Equipes	R\$ 20.000,00
	3 - Uniformes e EPIs de equipes	R\$ 20.000,00
	4 - Manutenção dos programas de saúde para áreas específicas dentro da atenção básica	R\$ 100.000,00
	5 - Manter programa de melhoria e qualidade	R\$ 750.000,00
	6 - Manter a frotas de transporte de pacientes	R\$ 500.000,00
	7 - Aquisição de veículo	R\$ 60.000,00
	8 - Manter serviço terceirizado de transporte de pacientes	R\$ 150.000,00
	9 - Distribuir complementos nutricionais para pacientes de risco.	R\$ 60.000,00
	10 - Manter prédios das Unidades em Condições de uso, além dos equipamentos diversos	R\$ 100.000,00
TOTAL DO PROGRAMA =====>		R\$ 7.490.000,00

PROGRAMA: 0.902 – PROGRAMA DE VIGILÂNCIA EM SAÚDE		
OBJETIVO: Vigiar e melhorar as condições de saúde da população por meio de ações de promoção, vigilância, proteção, prevenção e controle das doenças e		
TIPO (*)	Ação	Valor
	1 - Manutenção do Funcionalismo e demais despesas de custeio	R\$ 380.000,00
	2 - Treinamento e qualificação de Equipes	R\$ 10.000,00
	3 - Uniformes e EPIs de equipes	R\$ 10.000,00
	4 - Manutenção dos programas de vigilância para áreas específica	R\$ 20.000,00
	5 - Aquisição de insumos diversos para a vigilância	R\$ 100.000,00
	6 - Manutenção frotas e serviços de vigilância	R\$ 50.000,00
	7 - Ações COVID-19	R\$ 365.000,00
TOTAL DO PROGRAMA =====>		R\$ 935.000,00

PROGRAMA: 0.903 – PROGRAMA DE ASSISTÊNCIA FARMACÊUTICA		
OBJETIVO: Modernizar o Plano de Assistência Farmacêutica com base no uso racional de medicamentos, bem como modernizar o sistema de dispensação		
TIPO (*)	Ação	Valor
	1 - Distribuição de Medicamentos	R\$ 735.800,00
	2 - Distribuição de Insumos diversos	R\$ 564.200,00
TOTAL DO PROGRAMA =====>		R\$ 1.300.000,00

PROGRAMA: 0.904 – PROGRAMA DE MÉDIA E ALTA COMPLEXIDADE		
OBJETIVO: Fortalecer os serviços em saúde de média e alta complexidade por meio de ações e iniciativas, que promovam a implantação de novos serviços,		
TIPO (*)	Ação	Valor
	1 - Manutenção do Funcionalismo e demais despesas de custeio vinculadas ao serviço de média e alta	R\$ 855.000,00
	2 - Treinamento e qualificação de Equipes	R\$ 10.000,00
	3 - Uniformes e EPIs de equipes	R\$ 20.000,00
	4 - Manutenção dos programas do CAPS e oficinas	R\$ 60.000,00
	5 - Manter Convênio com o CISA para consultas e procedimentos de média e alta complexidade	R\$ 1.080.000,00
	6 - Manter programa de próteses	R\$ 100.000,00
	7 - Manter Convênio com Hospital	R\$ 1.520.000,00
	8 - Disponibilizar transporte de pacientes de média e alta complexidade juntamente da AB.	R\$ 100.000,00
TOTAL DO PROGRAMA =====>		R\$ 3.745.000,00

PROGRAMA: 0.905 – PROGRAMA DE INVESTIMENTOS		
OBJETIVO: Manter, ampliar, conservar e modernizar a estrutura dos Serviços de Saúde no Município, visando a qualificação na assistência, resolutividade e		
TIPO (*)	Ação	Valor
	1 - Aquisição de equipamentos diversos para a AB (ESFs, NASF, Prisional, Bucal, ACS)	R\$ 42.300,00
	2 - Aquisição de equipamentos/mobiliário	R\$ 50.000,00
	3 - Aquisição equipamentos e mobiliários para vigilância em saúde	R\$ 30.000,00
	4 - Aquisição de equipametos e mobiliários para média e alta complexidade.	R\$ 30.000,00
TOTAL DO PROGRAMA =====>		R\$ 152.300,00

PROGRAMA: 1.000 –PROGRAMA DE GESTÃO, MANUTENÇÃO DE SERVIÇOS DA SECRETARIA DE AGRICULTURA		
OBJETIVO: Conjunto de ações destinadas ao apoio, à gestão e à manutenção da Secretaria de Agricultura		
TIPO (*)	Ação	Valor
	1 - Aquisição de equipamentos	R\$ 20.000,00
	2 - Manutenção Funcionalismo e demais despesas de custeio	R\$ 1.822.000,00
	3 - Manutenção das Redes de Água	R\$ 50.000,00
	4 - Aquisição de Veículo.	R\$ 60.000,00
	5 - Aquisição de Trator.	R\$ 150.000,00
TOTAL DO PROGRAMA =====>		R\$ 1.892.000,00

PROGRAMA: 1.001 –PROGRAMA DE EXPANSÃO DE REBANHOS E PRODUÇÃO DE ORIGEM ANIMAL		
OBJETIVO: Incrementar as atividades produtivas de origem animal, aumentando as famílias envolvidas no campo, a produtividade dos rebanhos, e a		
TIPO (*)	Ação	Valor
	1 - Subsídios aos produtores	R\$ 200.000,00
	2 - Demais despesas de custeio do Programa	R\$ 100.000,00
	3 - Construção de silos e cisternas.	R\$ 35.000,00
TOTAL DO PROGRAMA =====>		R\$ 335.000,00

PROGRAMA: 1.002 –PROGRAMA DE FLORESTAMENTO		
OBJETIVO: Tornar o município de Três Passos autosuficiente em produtos de origem florestal, como alternativa de renda, diminuindo a exploração dos		
TIPO (*)	Ação	Valor
	1 - Subsídios aos produtores	R\$ 10.000,00
	2 - Demais despesas de custeio do Programa	R\$ 10.000,00
TOTAL DO PROGRAMA =====>		R\$ 20.000,00

PROGRAMA: 1.003 – PROGRAMA DE AGROINDÚSTRIA		
OBJETIVO: Apoiar a agro industrialização da produção dos agricultores familiares e a sua comercialização, de modo a agregar valor, gerar renda e		
TIPO (*)	Ação	Valor
	1 - Subsídios aos produtores	R\$ 35.000,00
	2 - Demais despesas de custeio do Programa	R\$ 25.000,00
TOTAL DO PROGRAMA =====>		R\$ 60.000,00

PROGRAMA: 1.004 –PROGRAMA DE ASSOCIATIVISMO		
OBJETIVO: Promover ações que visam o desenvolvimento sustentável de toda a comunidade, com a organização de todos os segmentos da comunidade e		
TIPO (*)	Ação	Valor
	1 - Subsídios aos produtores.	R\$ 20.000,00
	2 - Aquisição de máquinas e equipamentos.	R\$ 5.000,00
	3 - Demais despesas de custeio do Programa.	R\$ 10.000,00
TOTAL DO PROGRAMA =====>		R\$ 35.000,00

PROGRAMA: 1.005 – PROGRAMA DE DIVERSIFICAÇÃO PRODUTIVA PARA AGRICULTURA FAMILIAR		
OBJETIVO: Promover a inclusão de agricultores e agricultoras familiares e suas famílias em processos produtivos, visando a diversificação, a geração de		
TIPO (*)	Ação	Valor
	1 - Subsídios aos produtores.	R\$ 70.000,00
	2 - Demais despesas de custeio do Programa.	R\$ 65.000,00
	3 - Construção de silos para armazenagem de grãos.	R\$ 35.000,00
TOTAL DO PROGRAMA =====>		R\$ 170.000,00

PROGRAMA: 1.100 – PROGRAMA DE GESTÃO, MANUTENÇÃO DE SERVIÇOS DA SECRETARIA DE INDÚSTRIA E COMÉRCIO		
OBJETIVO: Conjunto de ações destinadas ao apoio, à gestão e à manutenção da Secretaria de Indústria e Comércio		
TIPO (*)	Ação	Valor
	1 - Aquisição de equipamentos.	R\$ 20.000,00
	2 - Manutenção Funcionalismo e demais despesas de custeio	R\$ 310.000,00
TOTAL DO PROGRAMA =====>		R\$ 330.000,00

PROGRAMA: 1.101 – PROGRAMA DE DESENVOLVIMENTO DA INDÚSTRIA E COMÉRCIO		
OBJETIVO: Fomentar a instalação de novas empresas nas áreas industriais e apoiar o empreendedorismo.		
TIPO (*)	Ação	Valor
	1 - Aquisição de equipamentos e mobiliário	R\$ 10.000,00
	2 - Manutenção demais despesas de custeio	R\$ 180.000,00
	3 - Implantação/Regularização de Loteamentos Industriais	R\$ 10.000,00
	4 - Manutenção Parque de Exposições	R\$ 35.000,00
	5 - Investimentos Parque de Exposições	R\$ 50.000,00
TOTAL DO PROGRAMA =====>		R\$ 285.000,00

PROGRAMA: 1.200 – PROGRAMA DE GESTÃO, MANUTENÇÃO DE SERVIÇOS DA PROCURADORIA GERAL DO MUNICÍPIO		
OBJETIVO: Conjunto de ações destinadas ao apoio, à gestão e à manutenção da Procuradoria Geral do Município		
TIPO (*)	Ação	Valor
	1 - Aquisição de equipamentos e mobiliário.	R\$ 10.000,00
	2 - Manutenção do funcionalismo e demais despesas de custeio.	R\$ 470.000,00
TOTAL DO PROGRAMA =====>		R\$ 480.000,00

PROGRAMA: 1.307 - PROGRAMA DE HABITAÇÃO DE INTERESSE SOCIAL		
OBJETIVO: Melhorar as condições de habitação das famílias que se encontram em estado de vulnerabilidade social.		
TIPO (*)	Ação	Valor
	1 - Doação de materiais para pequenas reformas residenciais, diante de risco e calamidade pública.	R\$ 5.000,00
	2 - Obras de infraestrutura em loteamento social.	R\$ 25.000,00
TOTAL DO PROGRAMA =====>		R\$ 30.000,00

PROGRAMA: 1.300* – PROGRAMA DE GESTÃO, MANUTENÇÃO DE SERVIÇOS DA SECRETARIA DE ASSISTÊNCIA SOCIAL		
OBJETIVO: Conjunto de ações destinadas ao apoio, à gestão e à manutenção da Secretaria de Assistência Social		
TIPO (*)	Ação	Valor
	1 - Aquisição de equipamentos e mobiliário.	R\$ 15.000,00
	2 - Manutenção do funcionalismo e demais despesas de custeio.	R\$ 530.000,00
TOTAL DO PROGRAMA =====>		R\$ 545.000,00

PROGRAMA: 1.301 – PROGRAMA DE PROTEÇÃO SOCIAL BÁSICA		
OBJETIVO: Prevenir situações de risco, ofertando atenção socioassistencial à família, seus membros e indivíduos mais vulneráveis nas diferentes fases do		
TIPO (*)	Ação	Valor
	1 - Aquisição de mobiliário e equipamentos.	R\$ 20.000,00
	2 - Manutenção do funcionalismo e demais despesas de custeio.	R\$ 480.000,00
TOTAL DO PROGRAMA =====>		R\$ 500.000,00

PROGRAMA: 1.302 – PROGRAMA DE PROTEÇÃO SOCIAL DE MÉDIA COMPLEXIDADE		
OBJETIVO: Atender famílias e indivíduos em situação de risco pessoal e social, violação de direitos ou vínculos sociais e familiares fragilizados ou rompidos,		
TIPO (*)	Ação	Valor
	1 - Aquisição de mobiliário e equipamentos	R\$ 15.000,00
	2 - Manutenção do funcionalismo e demais despesas de custeio	R\$ 250.000,00
TOTAL DO PROGRAMA =====>		R\$ 265.000,00

PROGRAMA: 1.303 – PROGRAMA DE PROTEÇÃO SOCIAL DE ALTA COMPLEXIDADE		
OBJETIVO: Acolhimento institucional de indivíduos em situação de risco ou violação de direitos, com acompanhamento e orientação para a inserção em		
TIPO (*)	Ação	Valor
	1 - Acolhimento de idosos e crianças em instituições conveniadas/contratadas.	R\$ 395.000,00
TOTAL DO PROGRAMA =====>		R\$ 395.000,00

PROGRAMA: 1.304 – PROGRAMA CADASTRO ÚNICO E BOLSA FAMÍLIA		
OBJETIVO: Assegurar o direito de acesso ao Cadastro Único do Governo Federal para Programas Sociais e ao Programa Bolsa Família, conforme legislação.		
TIPO (*)	Ação	Valor
	1 - Aquisição de equipamentos de informática	R\$ 5.000,00
	2 - Manutenção do funcionalismo e demais despesas de custeio.	R\$ 5.000,00
TOTAL DO PROGRAMA =====>		R\$ 10.000,00

PROGRAMA: 1.305 – PROGRAMA DE INCLUSÃO PRODUTIVA		
OBJETIVO: Qualificar os usuários da Assistência Social, preferencialmente os beneficiários do Programa Bolsa Família ou inscritos no Cadastro Único.		
TIPO (*)	Ação	Valor
	1 - Despesas de custeio diversas.	R\$ 10.000,00
TOTAL DO PROGRAMA =====>		R\$ 10.000,00

PROGRAMA: 1.306 – PROGRAMA DE GESTÃO MUNICIPAL DE ASSISTÊNCIA SOCIAL		
OBJETIVO: Aprimorar as estratégias de gestão para garantir a execução das ações previstas na Política de Assistência Social, em todos os níveis de		
TIPO (*)	Ação	Valor
	1 - Aquisição de mobiliário e equipamentos	R\$ 15.000,00
	2 - Manutenção do funcionalismo e demais despesas de custeio.	R\$ 158.000,00
TOTAL DO PROGRAMA =====>		R\$ 173.000,00

PROGRAMA: 1.400 – PROGRAMA DE GESTÃO, MANUTENÇÃO DE SERVIÇOS DA SECRETARIA DE MEIO AMBIENTE		
OBJETIVO: Conjunto de ações destinadas ao apoio, à gestão e à manutenção da Secretaria de Meio Ambiente		
TIPO (*)	Ação	Valor
	1 - Aquisição de equipamentos e mobiliário	R\$ 10.000,00
	2 - Manutenção do funcionalismo e demais despesas de custeio	R\$ 914.000,00
	3 - Aquisição de veículo.	R\$ 50.000,00
	4 - Manutenção Bosque Vila Real	R\$ 80.000,00
TOTAL DO PROGRAMA =====>		R\$ 1.054.000,00

PROGRAMA: 1.401 – PROGRAMA DE PRESERVAÇÃO E RECUPERAÇÃO DE RECURSOS HÍDRICOS		
OBJETIVO: Monitorar os Recursos Hídricos.		
TIPO (*)	Ação	Valor
	1 - Análises laboratoriais para monitoramento de recursos hídricos	R\$ 5.000,00
	2 - Aquisição de equipamentos de coleta de análise	R\$ 2.000,00
	3 - Aquisição de mudas para plantação em APPs	R\$ 2.000,00
	4 - Subsídios de produtores por serviços ambientais	R\$ 2.000,00
	5 - Manutenção e demais despesas de custeio do programa	R\$ 5.000,00
TOTAL DO PROGRAMA =====>		R\$ 16.000,00

PROGRAMA: 1.402 – PROGRAMA DE EDUCAÇÃO AMBIENTAL E DESENVOLVIMENTO SUSTENTÁVEL		
OBJETIVO: Recuperar e Preservar as APP.		
TIPO (*)	Ação	Valor
	1 - Aquisição de mudas de flores, árvores e demais insumos para jardins, canteiros e espaços públicos.	R\$ 15.000,00
	2 - Campanhas educativas e programas de envolvimento social e ambiental	R\$ 5.000,00
	3 - Aquisição equipamentos para promoção de eventos de envolvimento ambiental	R\$ 10.000,00
	4 - Fomento às Atividades da ONG Apassos	R\$ 43.000,00
	5 - Manutenção e demais despesas de custeio do programa	R\$ 22.000,00
TOTAL DO PROGRAMA =====>		R\$ 95.000,00

PROGRAMA: 1.403 – PROGRAMA DE DEFESA CIVIL E RELAÇÕES INSTITUCIONAIS		
OBJETIVO: Promover a sustentabilidade através da educação e da integração com a comunidade.		
TIPO (*)	Ação	Valor
	1 - Organização da Defesa Civil, com aquisição de insumos para suas atividades.	R\$ 10.000,00
	2 - Convênios com universidades com vistas à execução dos programas e projetos de educação ambiental e	R\$ 20.000,00
	3 - Capacitação de conselheiros e servidores.	R\$ 14.000,00
	4 - Financiamento de projetos que visam a sustentabilidade	R\$ 15.000,00
	5 - Manutenção e demais despesas de custeio do programa	R\$ 31.000,00
TOTAL DO PROGRAMA =====>		R\$ 90.000,00

PROGRAMA: 1.500 – INSTITUTO DE PREVIDÊNCIA DOS SERVIDORES MUNICIPAIS DE TRÊS PASSOS		
OBJETIVO: Conjunto de ações destinadas ao apoio, à gestão e à manutenção do Instituto de Previdência.		
TOTAL DO PROGRAMA =====>		R\$ 15.966.705,84

PROGRAMA: 1.600 – UNIDADE CENTRAL DE CONTROLE INTERNO		
OBJETIVO: Conjunto de ações destinadas ao apoio, à gestão e à manutenção da UCCI		
TIPO (*)	Ação	Valor
	1 - Aquisição de equipamentos e mobiliário	R\$ 10.000,00
	2 - Manutenção do Funcionalismo e demais despesas de custeio;	R\$ 160.000,00
TOTAL DO PROGRAMA =====>		R\$ 170.000,00

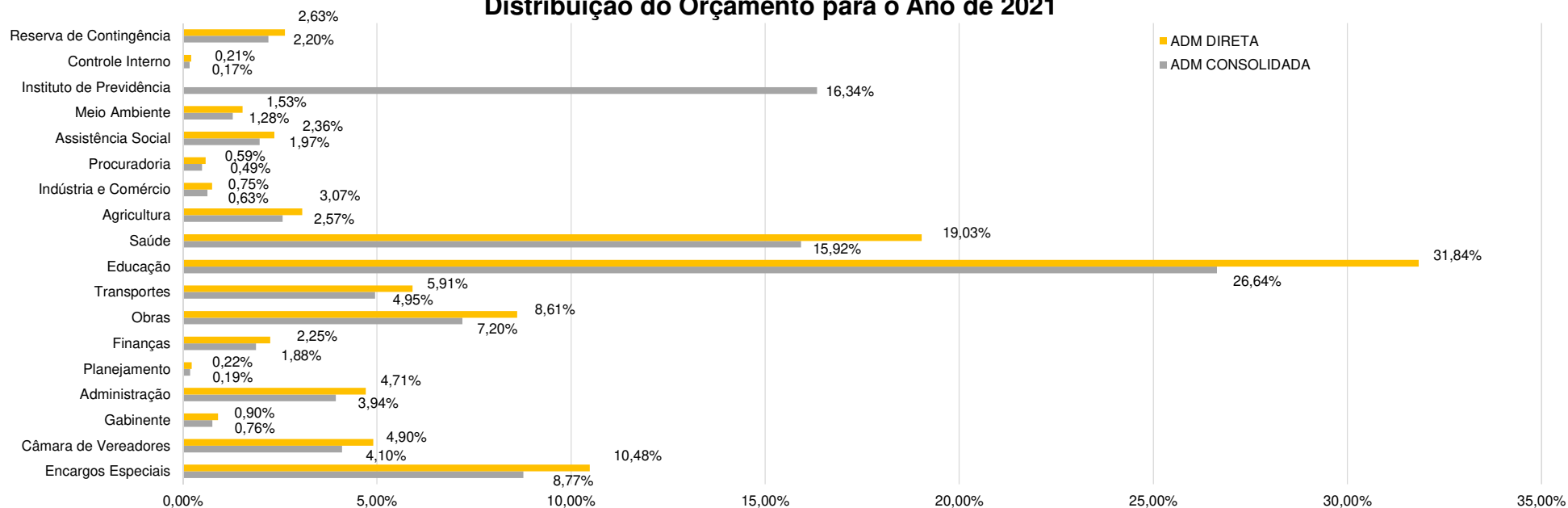
PROGRAMA: 9.999 – RESERVA DE CONTINGÊNCIA		
OBJETIVO: Dotação constante da lei orçamentária, sem destinação específica nem vinculação a qualquer órgão, cuja		
	1 - Reserva de Contingência	R\$ 977.485,00
	4 - Emendas Parlamentares	R\$ 1.172.924,00
TOTAL DO PROGRAMA =====>		R\$ 2.150.409,00

TOTAL GERAL		97.743.593,04
-------------	--	---------------

RESUMO 2021				
TOTAL DE RECEITAS ADMINISTRAÇÃO DIRETA		R\$	81.776.887,20	
TOTAL DE RECEITAS CONSOLIDADAS		R\$	97.743.593,04	
PROGRAMA		VALOR	% TOTAL	% DIRETO
PROGRAMA: 0.000 – PROGRAMA ENCARGOS ESPECIAIS	R\$	8.570.690,88	8,77%	10,48%
PROGRAMA: 1.000 – CÂMARA DE VEREADORES	R\$	4.007.487,31	4,10%	4,90%
PROGRAMA: 0.200 – PROGRAMA DE GESTÃO, MANUTENÇÃO DE SERVIÇOS DO GABINETE DO PREFEITO	R\$	740.000,00	0,76%	0,90%
ADMINISTRAÇÃO	R\$	3.853.000,00	3,94%	4,71%
PROGRAMA: 0.300 – PROGRAMA DE GESTÃO, MANUTENÇÃO DE SERVIÇOS DA SECRETARIA DE ADMINISTRAÇÃO	R\$	3.843.000,00	3,93%	4,70%
PROGRAMA: 0.301 – PROGRAMA QUALIFICA TRÊS PASSOS	R\$	10.000,00	0,01%	0,01%
PLANEJAMENTO	R\$	181.000,00	0,19%	0,22%
PROGRAMA: 0.400 – PROGRAMA DE GESTÃO, MANUTENÇÃO DE SERVIÇOS DA SECRETARIA DE PLANEJAMENTO	R\$	181.000,00	0,19%	0,22%
FINANÇAS	R\$	1.838.000,00	1,88%	2,25%
PROGRAMA: 0.500 – PROGRAMA DE GESTÃO, MANUTENÇÃO DE SERVIÇOS DA SECRETARIA DE FINANÇAS	R\$	696.000,00	0,71%	0,85%
PROGRAMA: 0.501 – PROGRAMA GESTÃO TRIBUTÁRIA EFICIENTE	R\$	842.000,00	0,86%	1,03%
PROGRAMA: 0.601 – FUNREBOM	R\$	300.000,00	0,31%	0,37%
OBRAS	R\$	7.040.000,00	7,20%	8,61%
PROGRAMA: 0.600 – PROGRAMA DE GESTÃO, MANUTENÇÃO DE SERVIÇOS DA SECRETARIA DE OBRAS	R\$	2.645.000,00	2,71%	3,23%
PROGRAMA: 0.601 – PROGRAMA DE MELHORAMENTO DE INFRAESTRUTURA E SERVIÇOS URBANOS	R\$	4.380.000,00	4,48%	5,36%
PROGRAMA: 0.602 – PROGRAMA PRÓ-BAIRROS	R\$	15.000,00	0,02%	0,02%
TRANSPORTES	R\$	4.837.000,00	4,95%	5,91%
PROGRAMA: 0.700 – PROGRAMA DE GESTÃO, MANUTENÇÃO DE SERVIÇOS DA SECRETARIA DE TRANSPORTES	R\$	2.397.000,00	2,45%	2,93%
PROGRAMA: 0.701 – PROGRAMA PRÓ-INTERIOR	R\$	2.440.000,00	2,50%	2,98%
EDUCAÇÃO	R\$	26.035.000,00	26,64%	31,84%
PROGRAMA: 0.800 – PROGRAMA DE GESTÃO, MANUTENÇÃO DE SERVIÇOS DA SECRETARIA DE EDUCAÇÃO	R\$	955.000,00	0,98%	1,17%
PROGRAMA: 0.801 – PROGRAMA FORTALECENDO RELAÇÕES, GERANDO NOVOS SABERES	R\$	23.550.000,00	24,09%	28,80%
PROGRAMA: 0.802 – PROGRAMA FORTALECENDO RELAÇÕES, AMPLIANDO SABERES	R\$	720.000,00	0,74%	0,88%
PROGRAMA: 0.803 – PROGRAMA DE PROMOÇÃO CULTURAL E TURÍSTICA	R\$	360.000,00	0,37%	0,44%
PROGRAMA: 0.804 – PROGRAMA EU, VOCÊ, TRÊS PASSOS DESPORTIVO	R\$	450.000,00	0,46%	0,55%
SAÚDE	R\$	15.564.300,00	15,92%	19,03%
PROGRAMA: 0.900 –PROGRAMA DE GESTÃO, MANUTENÇÃO DE SERVIÇOS DA SECRETARIA DE SAÚDE	R\$	1.942.000,00	1,99%	2,37%
PROGRAMA: 0.901 – PROGRAMA DE ATENÇÃO BÁSICA	R\$	7.490.000,00	7,66%	9,16%
PROGRAMA: 0.902 – PROGRAMA DE VIGILÂNCIA EM SAÚDE	R\$	935.000,00	0,96%	1,14%
PROGRAMA: 0.903 – PROGRAMA DE ASSISTÊNCIA FARMACÊUTICA	R\$	1.300.000,00	1,33%	1,59%
PROGRAMA: 0.904 – PROGRAMA DE MÉDIA E ALTA COMPLEXIDADE	R\$	3.745.000,00	3,83%	4,58%

PROGRAMA: 0.905 – PROGRAMA DE INVESTIMENTOS	R\$	152.300,00	0,16%	0,19%
AGRICULTURA	R\$	2.512.000,00	2,57%	3,07%
PROGRAMA: 1.000 –PROGRAMA DE GESTÃO, MANUTENÇÃO DE SERVIÇOS DA SECRETARIA DE AGRICULTURA	R\$	1.892.000,00	1,94%	2,31%
PROGRAMA: 1.001 –PROGRAMA DE EXPANSÃO DE REBANHOS E PRODUÇÃO DE ORIGEM ANIMAL	R\$	335.000,00	0,34%	0,41%
PROGRAMA: 1.002 –PROGRAMA DE FLORESTAMENTO	R\$	20.000,00	0,02%	0,02%
PROGRAMA: 1.003 – PROGRAMA DE AGROINDÚSTRIA	R\$	60.000,00	0,06%	0,07%
PROGRAMA: 1.004 –PROGRAMA DE ASSOCIATIVISMO	R\$	35.000,00	0,04%	0,04%
PROGRAMA: 1.005 – PROGRAMA DE DIVERSIFICAÇÃO PRODUTIVA PARA AGRICULTURA FAMILIAR	R\$	170.000,00	0,17%	0,21%
INDÚSTRIA E COMÉRCIO	R\$	615.000,00	0,63%	0,75%
PROGRAMA: 1.100 – PROGRAMA DE GESTÃO, MANUTENÇÃO DE SERVIÇOS DA SECRETARIA DE INDÚSTRIA E COM	R\$	330.000,00	0,34%	0,40%
PROGRAMA: 1.101 – PROGRAMA DE DESENVOLVIMENTO DA INDÚSTRIA E COMÉRCIO	R\$	285.000,00	0,29%	0,35%
PROCURADORIA	R\$	480.000,00	0,49%	0,59%
PROGRAMA: 1.200 – PROGRAMA DE GESTÃO, MANUTENÇÃO DE SERVIÇOS DA PROCURADORIA GERAL DO MUNIC	R\$	480.000,00	0,49%	0,59%
ASSISTÊNCIA SOCIAL	R\$	1.928.000,00	1,97%	2,36%
PROGRAMA: 1.307 - PROGRAMA DE HABITAÇÃO DE INTERESSE SOCIAL	R\$	30.000,00	0,03%	0,04%
PROGRAMA: 1.300* – PROGRAMA DE GESTÃO, MANUTENÇÃO DE SERVIÇOS DA SECRETARIA DE ASSISTÊNCIA SO	R\$	545.000,00	0,56%	0,67%
PROGRAMA: 1.301 – PROGRAMA DE PROTEÇÃO SOCIAL BÁSICA	R\$	500.000,00	0,51%	0,61%
PROGRAMA: 1.302 – PROGRAMA DE PROTEÇÃO SOCIAL DE MÉDIA COMPLEXIDADE	R\$	265.000,00	0,27%	0,32%
PROGRAMA: 1.303 – PROGRAMA DE PROTEÇÃO SOCIAL DE ALTA COMPEXIDADE	R\$	395.000,00	0,40%	0,48%
PROGRAMA: 1.304 – PROGRAMA CADASTRO ÚNICO E BOLSA FAMÍLIA	R\$	10.000,00	0,01%	0,01%
PROGRAMA: 1.305 – PROGRAMA DE INCLUSÃO PRODUTIVA	R\$	10.000,00	0,01%	0,01%
PROGRAMA: 1.306 – PROGRAMA DE GESTÃO MUNICIPAL DE ASSISTÊNCIA SOCIAL	R\$	173.000,00	0,18%	0,21%
MEIO AMBIENTE	R\$	1.255.000,00	1,28%	1,53%
PROGRAMA: 1.400 – PROGRAMA DE GESTÃO, MANUTENÇÃO DE SERVIÇOS DA SECRETARIA DE MEIO AMBIENTE	R\$	1.054.000,00	1,08%	1,29%
PROGRAMA: 1.401 – PROGRAMA DE PRESERVAÇÃO E RECUPERAÇÃO DE RECURSOS HÍDRICOS	R\$	16.000,00	0,02%	0,02%
PROGRAMA: 1.402 – PROGRAMA DE EDUCAÇÃO AMBIENTAL E DESENVOLVIMENTO SUSTENTÁVEL	R\$	95.000,00	0,10%	0,12%
PROGRAMA: 1.403 – PROGRAMA DE DEFESA CIVIL E RELAÇÕES INSTITUCIONAIS	R\$	90.000,00	0,09%	0,11%
INSTITUTO DE PREVIDÊNCIA	R\$	15.966.705,84	16,34%	
PROGRAMA: 1.500 – INSTITUTO DE PREVIDÊNCIA DOS SERVIDORES MUNICIPAIS DE TRÊS PASSOS	R\$	15.966.705,84	16,34%	
CONTROLE INTERNO	R\$	170.000,00	0,17%	0,21%
PROGRAMA: 1.600 – UNIDADE CENTRAL DE CONTROLE INTERNO	R\$	170.000,00	0,17%	0,21%
RESERVA DE CONTINGÊNCIA	R\$	2.150.409,00	2,20%	2,63%
PROGRAMA: 9.999 – RESERVA DE CONTINGÊNCIA	R\$	2.150.409,00	2,20%	2,63%
Total Geral	R\$	97.743.593,04	100,00%	100,00%

Distribuição do Orçamento para o Ano de 2021



Comparação das Metas e Prioridades	2020		2019		Variação
TOTAL DE RECEITAS ADMINISTRAÇÃO DIRETA	77.277.742,60		77.277.742,60		
TOTAL DE RECEITAS CONSOLIDADAS	98.425.899,69		98.425.899,69		
PROGRAMA	VALOR	% DIRETO	VALOR	% DIRETO	
PROGRAMA: 0.000 – PROGRAMA ENCARGOS ESPECIAIS	8.570.690,88	10,48%	5.558.282,60	7,19%	3,29%
PROGRAMA: 1.000 – CÂMARA DE VEREADORES	4.007.487,31	4,90%	2.781.787,00	3,60%	1,30%
PROGRAMA: 0.200 – PROGRAMA DE GESTÃO, MANUTENÇÃO DE SERVIÇOS DO GABINETE DO PREFEITO	740.000,00	0,90%	671.617,00	0,87%	0,04%
ADMINISTRAÇÃO	3.853.000,00	4,71%	3.063.369,00	3,96%	0,75%
PROGRAMA: 0.300 – PROGRAMA DE GESTÃO, MANUTENÇÃO DE SERVIÇOS DA SECRETARIA DE ADMINISTRAÇÃO	3.843.000,00	4,70%	3.043.369,00	3,94%	0,76%
PROGRAMA: 0.301 – PROGRAMA QUALIFICA TRÊS PASSOS	10.000,00	0,01%	20.000,00	0,03%	-0,01%
PLANEJAMENTO	181.000,00	0,22%	211.681,00	0,27%	-0,05%
PROGRAMA: 0.400 – PROGRAMA DE GESTÃO, MANUTENÇÃO DE SERVIÇOS DA SECRETARIA DE PLANEJAMENTO	181.000,00	0,22%	211.681,00	0,27%	-0,05%
FINANÇAS	1.838.000,00	2,25%	1.218.464,00	1,58%	0,67%
PROGRAMA: 0.500 – PROGRAMA DE GESTÃO, MANUTENÇÃO DE SERVIÇOS DA SECRETARIA DE FINANÇAS	696.000,00	0,85%	754.964,00	0,98%	-0,13%
PROGRAMA: 0.501 – PROGRAMA GESTÃO TRIBUTÁRIA EFICIENTE	842.000,00	1,03%	463.500,00	0,60%	0,43%
PROGRAMA: 0.601 – FUNREBOM	300.000,00	0,37%			
OBRAS	7.040.000,00	8,61%	8.556.783,00	11,07%	-2,46%
PROGRAMA: 0.600 – PROGRAMA DE GESTÃO, MANUTENÇÃO DE SERVIÇOS DA SECRETARIA DE OBRAS	2.645.000,00	3,23%	2.275.783,00	2,94%	0,29%
PROGRAMA: 0.601 – PROGRAMA DE MELHORAMENTO DE INFRAESTRUTURA E SERVIÇOS URBANOS	4.380.000,00	5,36%	5.946.000,00	7,69%	-2,34%
PROGRAMA: 0.602 – PROGRAMA PRÓ-BAIRROS	15.000,00	0,02%	90.000,00	0,12%	-0,10%
TRANSPORTES	4.837.000,00	5,91%	5.039.070,00	6,52%	-0,61%
PROGRAMA: 0.700 – PROGRAMA DE GESTÃO, MANUTENÇÃO DE SERVIÇOS DA SECRETARIA DE TRANSPORTES	2.397.000,00	2,93%	2.399.070,00	3,10%	-0,17%
PROGRAMA: 0.701 – PROGRAMA PRÓ-INTERIOR	2.440.000,00	2,98%	2.640.000,00	3,42%	-0,43%
EDUCAÇÃO	26.035.000,00	31,84%	26.156.160,00	33,85%	-2,01%
PROGRAMA: 0.800 – PROGRAMA DE GESTÃO, MANUTENÇÃO DE SERVIÇOS DA SECRETARIA DE EDUCAÇÃO	955.000,00	1,17%	955.000,00	1,24%	-0,07%
PROGRAMA: 0.801 – PROGRAMA FORTALECENDO RELAÇÕES, GERANDO NOVOS SABERES	23.550.000,00	28,80%	23.671.160,00	30,63%	-1,83%
PROGRAMA: 0.802 – PROGRAMA FORTALECENDO RELAÇÕES, AMPLIANDO SABERES	720.000,00	0,88%	720.000,00	0,93%	-0,05%
PROGRAMA: 0.803 – PROGRAMA DE PROMOÇÃO CULTURAL E TURÍSTICA	360.000,00	0,44%	360.000,00	0,47%	-0,03%
PROGRAMA: 0.804 – PROGRAMA EU, VOCÊ, TRÊS PASSOS DESPORTIVO	450.000,00	0,55%	450.000,00	0,58%	-0,03%
SAÚDE	15.564.300,00	19,03%	14.769.663,00	19,11%	-0,08%
PROGRAMA: 0.900 –PROGRAMA DE GESTÃO, MANUTENÇÃO DE SERVIÇOS DA SECRETARIA DE SAÚDE	1.942.000,00	2,37%	1.849.384,00	2,39%	-0,02%
PROGRAMA: 0.901 – PROGRAMA DE ATENÇÃO BÁSICA	7.490.000,00	9,16%	7.379.157,00	9,55%	-0,39%
PROGRAMA: 0.902 – PROGRAMA DE VIGILÂNCIA EM SAÚDE	935.000,00	1,14%	411.204,00	0,53%	0,61%
PROGRAMA: 0.903 – PROGRAMA DE ASSISTÊNCIA FARMACÉUTICA	1.300.000,00	1,59%	1.324.140,00	1,71%	-0,12%
PROGRAMA: 0.904 – PROGRAMA DE MÉDIA E ALTA COMPLEXIDADE	3.745.000,00	4,58%	3.278.824,00	4,24%	0,34%
PROGRAMA: 0.905 – PROGRAMA DE INVESTIMENTOS	152.300,00	0,19%	526.954,00	0,68%	-0,50%
AGRICULTURA	2.512.000,00	3,07%	2.949.782,00	3,82%	-0,75%
PROGRAMA: 1.000 –PROGRAMA DE GESTÃO, MANUTENÇÃO DE SERVIÇOS DA SECRETARIA DE AGRICULTURA	1.892.000,00	2,31%	1.799.782,00	2,33%	-0,02%
PROGRAMA: 1.001 –PROGRAMA DE EXPANSÃO DE REBANHOS E PRODUÇÃO DE ORIGEM ANIMAL	335.000,00	0,41%	600.000,00	0,78%	-0,37%
PROGRAMA: 1.002 –PROGRAMA DE FLORESTAMENTO	20.000,00	0,02%	100.000,00	0,13%	-0,10%
PROGRAMA: 1.003 –PROGRAMA DE AGROINDÚSTRIA	60.000,00	0,07%	75.000,00	0,10%	-0,02%
PROGRAMA: 1.004 –PROGRAMA DE ASSOCIATIVISMO	35.000,00	0,04%	205.000,00	0,27%	-0,22%
PROGRAMA: 1.005 – PROGRAMA DE DIVERSIFICAÇÃO PRODUTIVA PARA AGRICULTURA FAMILIAR	170.000,00	0,21%	170.000,00	0,22%	-0,01%
INDÚSTRIA E COMÉRCIO	615.000,00	0,75%	387.223,00	0,50%	0,25%
PROGRAMA: 1.100 – PROGRAMA DE GESTÃO, MANUTENÇÃO DE SERVIÇOS DA SECRETARIA DE INDÚSTRIA E COMÉRCIO	330.000,00	0,40%	289.223,00	0,37%	0,03%
PROGRAMA: 1.101 – PROGRAMA DE DESENVOLVIMENTO DA INDÚSTRIA E COMÉRCIO	285.000,00	0,35%	98.000,00	0,13%	0,22%

PROCURADORIA	480.000,00	0,59%	439.713,00	0,57%	0,02%
PROGRAMA: 1.200 – PROGRAMA DE GESTÃO, MANUTENÇÃO DE SERVIÇOS DA PROCURADORIA GERAL DO MUNICÍPIO	480.000,00	0,59%	439.713,00	0,57%	0,02%
ASSISTÊNCIA SOCIAL	1.928.000,00	2,36%	1.884.056,00	2,44%	-0,08%
PROGRAMA: 1.307 - PROGRAMA DE HABITAÇÃO DE INTERESSE SOCIAL	30.000,00	0,04%	245.000,00	0,32%	-0,28%
PROGRAMA: 1.300* – PROGRAMA DE GESTÃO, MANUTENÇÃO DE SERVIÇOS DA SECRETARIA DE ASSISTÊNCIA SOCIAL	545.000,00	0,67%	495.556,00	0,64%	0,03%
PROGRAMA: 1.301 – PROGRAMA DE PROTEÇÃO SOCIAL BÁSICA	500.000,00	0,61%	428.000,00	0,55%	0,06%
PROGRAMA: 1.302 – PROGRAMA DE PROTEÇÃO SOCIAL DE MÉDIA COMPLEXIDADE	265.000,00	0,32%	223.000,00	0,29%	0,04%
PROGRAMA: 1.303 – PROGRAMA DE PROTEÇÃO SOCIAL DE ALTA COMPLEXIDADE	395.000,00	0,48%	410.000,00	0,53%	-0,05%
PROGRAMA: 1.304 – PROGRAMA CADASTRO ÚNICO E BOLSA FAMÍLIA	10.000,00	0,01%	114.500,00	0,15%	-0,14%
PROGRAMA: 1.305 – PROGRAMA DE INCLUSÃO PRODUTIVA	10.000,00	0,01%	40.000,00	0,05%	-0,04%
PROGRAMA: 1.306 – PROGRAMA DE GESTÃO MUNICIPAL DE ASSISTÊNCIA SOCIAL	173.000,00	0,21%	173.000,00	0,22%	-0,01%
MEIO AMBIENTE	1.255.000,00	1,53%	1.299.349,00	1,68%	-0,15%
PROGRAMA: 1.400 – PROGRAMA DE GESTÃO, MANUTENÇÃO DE SERVIÇOS DA SECRETARIA DE MEIO AMBIENTE	1.054.000,00	1,29%	955.000,00	1,24%	0,05%
PROGRAMA: 1.401 – PROGRAMA DE PRESERVAÇÃO E RECUPERAÇÃO DE RECURSOS HÍDRICOS	16.000,00	0,02%	91.000,00	0,12%	-0,10%
PROGRAMA: 1.402 – PROGRAMA DE EDUCAÇÃO AMBIENTAL E DESENVOLVIMENTO SUSTENTÁVEL	95.000,00	0,12%	163.349,00	0,21%	-0,10%
PROGRAMA: 1.403 – PROGRAMA DE DEFESA CIVIL E RELAÇÕES INSTITUCIONAIS	90.000,00	0,11%	90.000,00	0,12%	-0,01%
INSTITUTO DE PREVIDÊNCIA	15.966.705,84	0,00%	21.148.157,09	0,00%	0,00%
PROGRAMA: 1.500 – INSTITUTO DE PREVIDÊNCIA DOS SERVIDORES MUNICIPAIS DE TRÊS PASSOS	15.966.705,84	0,00%	21.148.157,09	0,00%	0,00%
CONTROLE INTERNO	170.000,00	0,21%	134.237,00	0,17%	0,03%
PROGRAMA: 1.600 – UNIDADE CENTRAL DE CONTROLE INTERNO	170.000,00	0,21%	134.237,00	0,17%	0,03%
RESERVA DE CONTINGÊNCIA	2.150.409,00	2,63%	2.156.506,00	2,79%	-0,16%
PROGRAMA: 9.999 – RESERVA DE CONTINGÊNCIA	2.150.409,00	2,63%	2.156.506,00	2,79%	-0,16%
Resultado Geral	97.743.593,04	100,00%	98.425.899,69	100,00%	0,00%

MUNICÍPIO DE TRÊS PASSOS

LEI DE DIRETRIZES ORÇAMENTÁRIAS - 2021

ANEXO V

RELATÓRIO SOBRE PROJETOS EM EXECUÇÃO E A EXECUTAR E DESPESAS COM CONSERVAÇÃO DO PATRIMÔNIO PÚBLICO

(Art. 45 da LRF)

IDENTIFICAÇÃO DAS AÇÕES	IDENTIFICAÇÃO DO ÓRGÃO RESPONSÁVEL	INÍCIO DA EXECUÇÃO	VALOR PROJETADO	EXECUÇÃO %			RECURSOS PRIORIZADOS PARA 2021		
				ATE EXERC ANTERIOR - 2019	NO EXERCÍCIO DE 2020	A EXECUTAR EM 2021	PROJETOS EM EXECUÇÃO	CONSERVAÇÃO DO PATRIMÔNIO	NOVOS PROJETOS
Reperfilamento de Ruas: 1 - Rua Gáspar Silveira Martins; 2 - Rua José Coutinho; 3 - Rua Olavo Bilac; 4 - Rua José Alfredo Schardong; 5 - Av. Castelo Branco; 6 - Rua Antônio Gonçalves de Oliveira; 7 - Rua Benjamin da Silva Osório.	SMOV	jan/21	R\$ 500.000,00			R\$ 500.000,00		R\$ 500.000,00	R\$ 500.000,00
Pavimentação/Asfalto Quente Ruas: 1 - David Canabarro; 2 - Av. José de Alencar; 3 - Rua Olavo Bilac; 4 - Rua Elemar Fensterseifer; 5 - Rua Deolinda Petri; 6 - Rua Petrônio Portela; 7 - Rua Rocha Pombo.	SMOV	jan/21	R\$ 1.500.000,00			R\$1.500.000,00			R\$ 1.500.000,00
Construção Auditório Câmara Municipal	CÂMARA	abr/21	R\$ 700.000,00			R\$ 700.000,00			R\$ 700.000,00
Passeios públicos padronizados	SMOV	fev/20	R\$ 30.000,00			R\$ 30.000,00		R\$ 30.000,00	R\$ 30.000,00
Reforma Interna do Prédio Administrativo com Cabeamento Estruturado.	SMAD	jun/21	R\$ 500.000,00			R\$ 500.000,00		R\$ 500.000,00	R\$ 500.000,00
Caminhão Trucado	SMT	mai/21	R\$ 280.000,00			R\$ 280.000,00			R\$ 280.000,00
Trator Esteira/Carregador.	SMT	out/21	R\$ 200.000,00			R\$ 200.000,00			R\$ 200.000,00
Reforma Parque de Máquinas	SMT	jan/21	R\$ 500.000,00			R\$ 500.000,00		R\$ 500.000,00	R\$ 500.000,00
Reforma e Ampliação EMEIS	SMEC	abr/21	R\$ 380.000,00			R\$ 380.000,00		R\$ 380.000,00	R\$ 380.000,00
Construção da Pista de Skate	SMEC	out/21	R\$ 50.000,00			R\$ 50.000,00			R\$ 50.000,00
Construção da Pista de Atletismo	SMEC	out/21	R\$ 20.000,00			R\$ 20.000,00			R\$ 20.000,00
Construção da Pista de Biciross	SMEC	out/21	R\$ 20.000,00			R\$ 20.000,00			R\$ 20.000,00
Ônibus Transp. Escolar	SMEC	abr/21	R\$ 700.000,00			R\$ 700.000,00			R\$ 700.000,00
Veículo	SMAG	jan/21	R\$ 60.000,00			R\$ 60.000,00			R\$ 60.000,00
Trator	SMAG	jun/21	R\$ 150.000,00			R\$ 150.000,00			R\$ 150.000,00
Investimento Parque de Exposições	SMIC	fev/21	R\$ 50.000,00			R\$ 50.000,00		R\$ 50.000,00	R\$ 50.000,00
Rolo Compreensor (Emenda)	SMOV	mai/21	R\$ 40.000,00			R\$ 40.000,00			R\$ 40.000,00
Usina Asfáltica	SMOV	jul/21	R\$ 100.000,00			R\$ 100.000,00		R\$ 100.000,00	R\$ 100.000,00
Veículo	SEMMA	jun/21	R\$ 50.000,00			R\$ 50.000,00			R\$ 50.000,00
Total dos Recursos a Priorizar							-	2.060.000,00	5.780.000,00

MUNICÍPIO DE TRÊS PASSOS
LEI DE DIRETRIZES ORÇAMENTÁRIAS - 2021
ANEXO V

RELATÓRIO DETALHADO DOS PROCESSOS JUDICIAIS EM ANDAMENTO PARA FINS DE REGISTRO CONTÁBIL - PRECATÓRIOS

Processo nº	Autuação	Nº Precatório	Exequentes	Fase	Probabilidade	Valor Estimado p/ 2021	Observações
0000414-91.2014.5.04.0641	TRT-4 03/07/2019	0000414- 91.2014.5.04.0 641	AIRTON RUCHERT	Execução - A pagar	Provável	R\$ 39.802,07	Valores Atualizados em 17/07/2020
0020538-27.2016.5.04.0641	TRT-4 04/07/2019	0005461- 53.2019.5.04.0 000	ELIANE PADILHA DO NASCIMENTO	Execução - A pagar	Provável	R\$ 25.637,61	Valores Atualizados em 17/07/2020
0020667-95.2017.5.04.0641	TRT-4 05/12/2019	0007075- 93.2019.5.04.0 000	IVONE PREDIGER	Execução - A pagar	Provável	R\$ 13.782,70	Valores Atualizados em 17/07/2020
0020861-95.2017.5.04.0641	TRT-4 18/12/2019	0007152- 05.2019.5.04.0 000	ROSEMERI BORGSMANN	Execução - A pagar	Provável	R\$ 43.853,05	Valores Atualizados em 17/07/2020
0020125-43.2018.5.04.0641	TRT-4 16/03/2020	0000390- 36.2020.5.04.0 000	ALBERTO ROMEU FOSS	Execução - A pagar	Provável	R\$ 50.527,64	Valores Atualizados em 17/07/2020
50314341420208200000	TJ-RS	199405- 2	REGINA CECÍLIA CASARIN	Execução - A pagar	Provável	R\$ 15.769,48	Valores Atualizados em 17/07/2020
Total dos Recursos a Priorizar						189.372,55	-

Fonte: Sistema SAPO/BETHA Unidade Responsável Secretaria de Finanças, Data da emissão 24/07/2020 e hora de emissão 14:00h.

LEI DIRETRIZES ORÇAMENTÁRIAS 2021
Anexo I - Metodologia e premissa de cálculos realizados, nos
termos do que dispõe o art. 12 da Lei Complementar nº 101,
de 2000 (LRF)

RECEITAS

A elaboração da presente memória de cálculo destina-se ao esclarecimento da metodologia utilizada para a obtenção dos valores previstos na formação das principais receitas, para o exercício de 2021.

Realizou-se um levantamento dos valores arrecadados em 2017, 2018, 2019 e de janeiro a junho de 2020, bem como uma reestimativa para os meses de julho a dezembro de 2020. Também serviram de subsídios as informações coletadas junto aos órgãos que compõem o Poder Executivo Municipal (Secretarias e Assessorias), projeções do IPCA, do PIB e Taxa SELIC divulgadas pelo Banco Central do Brasil para 2018, 2019, 2020, 2021, 2022, 2023 bem como, pela observação e análise da conjuntura econômica atual e seus reflexos na arrecadação Municipal.

Os parâmetros acima foram utilizados para as projeções de receitas e despesas, bem como para os cálculos em valores correntes e constantes, de acordo com sua pertinência, ou não com as fontes de receitas e/ou grupo de natureza de despesa, conforme especificações da Tabela de Indicadores a seguir:

TABELA 01.1 - RESUMO DA METODOLOGIA DE CÁLCULO DAS RECEITAS

ESPECIFICAÇÃO	INFLAÇÃO	PIB	CRESC. VEGETATIVO FOLHA SAL.	ESF. ARREC. TRIBUT.	CRESC. REC. TRANSFERÊNCIAS	AUMENTO SALARIAL	TX DE JUROS
Receitas Tributárias	X			X			
Receitas de Contribuições - PM	X						
Receita de Contribuições - RPPS	X		X			X	
Rendimentos de Aplicações Financeiras	X						
Rendimentos de Aplicações - PM	X						
Rendimentos de Aplicações - RPPS	X						
Outras Receitas Patrimoniais	X	X					
Receitas Agropecuárias	X	X					
Receitas Industriais	X	X					
Receitas de Serviços	X						
Transferências Correntes União	X				X		
Outras Receitas Correntes- PM	X						
Outras Receitas Correntes -	X						

LEI DIRETRIZES ORÇAMENTÁRIAS 2021
Anexo I - Metodologia e premissa de cálculos realizados, nos
termos do que dispõe o art. 12 da Lei Complementar nº 101,
de 2000 (LRF)

RPPS							
Alienação de Bens	X						
Amortização de Empréstimos	X						X
Transferências de Capital	X	X					
Outras Receitas de Capital	X						
Receitas Intra Orçamentárias - RPPS	X		X			X	
Deduções da Receita	X						

Para a realização da projeção de receitas, foram utilizados os seguintes métodos:

- Modelo Sazonal;
- Modelo Média;
- Casos Excepcionais.

Modelo Sazonal

Este modelo do tipo incremental deve ser usado quando a arrecadação da receita se concentra mais em determinados meses do ano, isto é, não se distribui de forma uniforme ao longo dos meses de arrecadação. A projeção é feita da seguinte forma: ao se projetar a receita no mês de janeiro de 2020, por exemplo, o modelo multiplica a arrecadação do mês de janeiro de 2019 pelos itens da Tabela de Indicadores, quando cabíveis, acumulados até o mês de janeiro de 2020. Ao se projetar o mês de fevereiro de 20X9, o modelo multiplica a arrecadação no mês de fevereiro de 2019 e aplica aqueles índices acumulados até o mês de fevereiro de 2020, e assim por diante, até projetar todos os meses do ano.

Esse modelo foi utilizado nas seguintes receitas: ITR, IRRF, IPTU, ITBI, ISS, Taxas, Receita de Contribuições, Receita Patrimonial, Receita de Serviços, FPM, IPVA, IPI s/ Exportações, CIDE, Transf. Do FUNDEB, Outras Receitas Correntes e Dedução das Receitas.

LEI DIRETRIZES ORÇAMENTÁRIAS 2021
Anexo I - Metodologia e premissa de cálculos realizados, nos
termos do que dispõe o art. 12 da Lei Complementar nº 101,
de 2000 (LRF)

Modelo Média

Existem determinadas séries de arrecadações que são praticamente constantes ao longo dos meses, de tal forma que o uso de uma série temporal baseada na média de arrecadação do ano anterior reflete bem o comportamento da receita, ou seja, projeta-se os meses do ano 2020 pela média mensal do ano 2019.

Esse modelo foi utilizado nas seguintes receitas: Contribuição de Melhoria, ICMS Desoneração das Importações, CFEM, Fundo Petróleo, Outras Transferências da União e Outras Transf. Do Estado.

Casos excepcionais

- Nas Transf. do SUS – Fundo a Fundo, Transf. Do FNAS, Transf. Do FNDE, Transf. Do Estado para Saúde e Transf. Convênios Do Estado para Prog. Educação, foram utilizados os valores dos Programas já repassados atualmente pela União.
- A receita do ICMS foi baseada na LDO do Estado do Rio Grande do Sul. O valor designado na referida lei aos municípios foi multiplicado pelo índice de participação do município estimado para 2020.
- Referente à receita de Transferências de Capital, para o ano de 2021 não tem-se contratos estabelecidos, sendo a previsão um caso excepcional.

DESPESAS

As despesas foram calculadas com base no histórico dos últimos anos, por Órgão, levando ainda em consideração a estimativa de valores necessários para execução de cada nova ação da Administração, bem como a assinatura de convênios municipais, contrapartidas necessárias para convênios estaduais e federais.

LEI DIRETRIZES ORÇAMENTÁRIAS 2021
Anexo I - Metodologia e premissa de cálculos realizados, nos
termos do que dispõe o art. 12 da Lei Complementar nº 101,
de 2000 (LRF)

TABELA 02 - RESUMO DA METODOLOGIA DE CÁLCULO DAS DESPESAS

ESPECIFICAÇÃO	INFLAÇÃO	CRESC. FOLHA	CRESC. CUSTEIOS	AUMENTO SALARIAL	CRESC. INVESTIM	TX DE JUROS
Pessoal Próprio	X	X		X		
Pessoal do RPPS	X	X		X		
Juros e Encargos da Dívida	X					X
Juros e encargos da Dívida RPPS	X					X
Outras Despesas Correntes	X		X			
Outras Despesas Corrente RPPS	X		X			
Investimentos	X				X	
Investimentos RPPS	X				X	
Concessão de Empréstimos e Financiamentos	X					
Outras Inversões Financeiras	X					
Amortização da Dívida Pública	X					X

Os parâmetros acima foram utilizados para as projeções das despesas, bem como para os cálculos em valores correntes e constantes, de acordo com sua pertinência, conforme especificações da Tabela 02.

Município de TRÊS PASSOS
LEI DE DIRETRIZES ORÇAMENTÁRIAS PARA 2021
METODOLOGIA DE CÁLCULO DA RECEITA

Anexo VII - Demonstrativo da evolução da receita, por origem de arrecadação, em atendimento ao disposto no art. 12 da LC nº 101/2000, com base na metodologia disposta no Anexo I.

FONTES DE RECEITA	RECEITAS JÁ ARRECADADAS				PROJEÇÃO PARA OS PRÓXIMOS ANOS		
	2017	2018	2019	2020	2021	2022	2023
RECEITA EXECUTIVO	63.149.060,57	71.891.975,78	76.217.529,80	75.002.541,31	81.776.887,20	86.748.514,42	92.904.472,62
4 - RECEITA ORÇAMENTARIA	69.545.412,02	79.568.642,83	84.536.373,74	83.217.894,54	90.739.798,22	96.240.324,01	102.970.445,90
4.1 - RECEITAS CORRENTES	68.090.205,72	76.932.360,30	81.359.850,00	82.692.911,22	89.924.743,90	95.392.758,04	102.088.946,56
4.1.1 - RECEITA TRIBUTÁRIA	10.669.625,60	13.533.579,88	13.797.897,92	14.514.921,42	16.633.076,26	18.147.236,15	20.345.332,56
4.1.1.1.2 - ITR	29.153,35	29.553,86	16.816,84	30.684,58	30.631,96	33.408,73	37.455,38
4.1.1.1.3 - IRRF	1.820.105,33	1.923.170,65	2.254.124,77	2.460.800,68	2.632.558,90	2.877.580,09	3.226.128,95
4.1.1.1.8.01.1 - IPTU	4.120.262,91	5.667.617,15	5.483.243,93	5.556.825,07	6.648.829,77	7.251.542,30	8.129.890,33
4.1.1.1.8.01.4 - ITBI	862.524,17	1.083.775,89	1.001.950,94	980.349,27	1.221.447,34	1.332.170,83	1.493.530,93
4.1.1.1.8.02.3 - ISSQN	2.711.067,87	3.169.854,92	3.431.438,77	3.598.434,75	4.051.259,41	4.418.503,70	4.953.697,99
4.1.1.2 - TAXAS	1.124.594,64	1.572.725,18	1.561.406,27	1.754.785,40	1.942.146,34	2.118.200,77	2.374.769,28
4.1.1.3 - CONTRIBUIÇÃO DE MELHORIA	1.917,33	86.882,23	48.916,40	133.041,68	106.202,54	115.829,74	129.859,70
4.1.2 - RECEITA DE CONTRIBUIÇÕES	1.282.445,31	1.462.704,88	1.634.970,64	1.702.202,63	1.740.855,58	1.801.785,53	1.864.848,02
4.1.3 - RECEITA PATRIMONIAL	1.355.077,70	411.443,72	727.897,95	689.633,25	660.738,64	683.864,49	707.799,75
4.1.4 - RECEITA AGROPECUARIA	-	-	-	-	-	-	-
4.1.6 - RECEITA DE SERVIÇOS	96.878,57	142.302,97	146.411,39	120.638,25	149.075,46	154.293,10	159.693,36
4.1.7 - TRANSFERÊNCIAS CORRENTES	52.695.580,12	60.540.543,70	64.387.282,34	65.132.383,15	69.995.138,82	73.833.614,57	78.212.289,92
4.1.7.1 - TRANSFERÊNCIAS DA UNIÃO	23.976.685,23	26.261.828,65	26.905.533,80	28.103.313,51	29.729.694,99	31.280.904,38	33.236.769,25
4.1.7.1.8.01 - COTA PARTE FPM	17.602.514,28	18.815.659,42	20.377.969,03	20.988.432,24	22.641.389,59	24.101.361,29	25.957.652,39
4.1.7.1.8.02.2 - COTA PARTE CFEM	-	-	-	-	-	-	-
4.1.7.1.8.02.6 - COTA PARTE FUNDO PETRÓLEO	187.531,42	287.722,37	288.949,16	319.884,49	337.290,29	359.039,58	386.692,88
4.1.7.1.8.03 - TRANSF. SUS - FUNDO A FUNDO	4.101.975,89	5.022.507,39	4.307.876,77	4.871.512,36	4.765.632,64	4.765.632,64	4.765.632,64
4.1.7.1.8.04 - TRANSF. FNAS	597.741,47	465.269,93	600,00	-	-	-	-
4.1.7.1.8.05 - TRANSF. FNDE	1.338.291,86	1.580.947,26	1.479.645,26	1.541.265,46	1.599.226,66	1.655.199,59	1.713.131,58
4.1.7.1.8.06 - ICMS DESON. EXPORTAÇÕES	76.400,88	89.722,28	-	-	-	-	-
4.1.7.1.8.07 - OUTRAS TRANSF. DA UNIÃO	72.229,43	-	-	-	-	-	-
4.1.7.1.8.08 - TRANSF. ADV. EMENDAS PARLAMENT.	-	-	100.000,00	-	-	-	-
4.1.7.1.8.12 - TRANSF. FNAS 2	-	-	350.493,58	382.218,96	386.155,82	399.671,27	413.659,76
4.1.7.2 - TRANSFERÊNCIAS DO ESTADO	17.243.293,05	21.318.044,34	23.428.298,08	22.260.231,51	24.547.905,81	25.821.746,46	26.956.052,06
4.1.7.2.8.01.1 - COTA PARTE DO ICMS	12.307.871,49	16.116.302,81	17.853.781,49	16.082.542,11	18.457.906,94	19.478.642,53	20.385.975,12
4.1.7.2.8.01.2 - COTA PARTE DO IPVA	2.767.566,39	3.534.875,41	3.588.560,37	3.771.057,71	4.013.809,08	4.235.775,62	4.433.081,84
4.1.7.2.8.01.3 - COTA PARTE IPI S/ EXPORT.	186.545,18	235.058,25	264.458,34	261.886,53	280.379,76	295.884,96	309.667,55
4.1.7.2.8.01.4 - COTA PARTE CIDE	56.438,74	44.587,31	26.399,18	27.814,91	36.671,84	38.699,81	40.502,49
4.1.7.2.8.03 - TRANSF. RECURSOS SAÚDE	1.388.679,89	938.887,73	1.308.496,06	1.639.647,05	1.370.414,15	1.370.414,15	1.370.414,15
4.1.7.2.8.10 - TRANSF. DE CONVÊNIOS - ESTADO	532.509,18	444.179,37	380.992,06	471.915,10	383.242,08	396.655,55	410.538,50
4.1.7.2.8.99 - OUTRAS TRANSF. DO ESTADO	3.682,18	4.153,46	5.610,58	5.368,11	5.481,97	5.673,83	5.872,42
4.1.7.3 - TRANSFERÊNCIAS DOS MUNICÍPIOS	-	-	-	-	-	-	-
4.1.7.5.8.01 - TRANSFERENCIA DO FUNDEB	11.475.601,84	12.960.670,71	14.053.450,46	14.768.838,13	15.714.850,02	16.728.181,65	18.016.589,16

4.1.7.7 - TRANSF. PESSOA FÍSICA - COVID				2.688,00	2.688,00	2.782,08	2.879,45
4.1.9 - OUTRAS RECEITAS CORRENTES	1.990.598,42	841.785,15	665.389,76	533.132,52	745.859,14	771.964,21	798.982,96
4.2 - RECEITAS DE CAPITAL	1.455.206,30	2.636.282,53	3.176.523,74	524.983,31	815.054,31	847.565,97	881.499,34
4.2.1 - OPERAÇÕES DE CRÉDITO	-	-	1.414.000,00	-	-	-	-
4.2.2 - ALIENAÇÃO DE BENS	151.961,34	233.688,76	575.257,27	290.753,67	398.955,26	412.918,69	427.370,84
4.2.3 - AMORTIZAÇÃO DE EMPRÉSTIMOS	22.219,04	550.528,74	55.464,58	223.864,24	306.099,06	316.812,53	327.900,96
4.2.4 - TRANSF. DE CAPITAL	1.281.025,92	1.852.065,03	1.131.801,89	10.365,41	110.000,00	117.834,75	126.227,53
4.7 - RECEITAS CORRENTES INTRA-ORÇAMENTÁRIAS	14.510,84						
4.8 - RECEITAS DE CAPITAL INTRA-ORÇAMENTÁRIAS	-	-					
9 - DEDUÇÕES DA RECEITA (-)	6.396.351,45	7.676.667,05	8.318.843,94	8.215.353,23	8.962.911,02	9.491.809,59	10.065.973,28
RECEITAS INSTITUTO DE PREVIDÊNCIA	15.387.807,59	15.056.696,71	19.801.667,04	15.578.278,87	15.966.705,84	16.844.658,46	17.670.250,01
4.1.2 - RECEITA DE CONTRIBUIÇÕES	2.216.050,83	1.899.768,44	2.107.261,55	2.177.467,58	2.249.760,18	2.363.388,34	2.466.734,10
4.1.3 - RECEITA PATRIMONIAL	5.247.772,36	5.506.091,86	9.526.858,09	5.206.929,92	5.550.847,64	5.946.206,76	6.369.725,34
4.1.9 - OUTRAS RECEITAS CORRENTES	78.350,38	122.477,95	126.893,58	128.250,51	132.098,03	136.721,46	141.506,71
4.7 - RECEITAS CORRENTES INTRA-ORÇAMENTÁRIAS	7.845.634,02	7.528.358,46	8.040.653,82	8.065.630,86	8.034.000,00	8.398.341,90	8.692.283,87
TOTAL RECEITA	78.536.868,16	86.948.672,49	96.019.196,84	90.580.820,18	97.743.593,04	103.593.172,88	110.574.722,64

* Obs: Reestimativa Ano 2020

Município de TRÊS PASSOS
LEI DE DIRETRIZES ORÇAMENTÁRIAS PARA 2021
METODOLOGIA DE CÁLCULO DA RECEITA
LC nº 101, art. 12 e Manual das Receitas STN

Receita: Cota-Parte do ITR
Cód. da Receita: 1.1.1.2.01.1.1.00.00.00

Inflação:.....
Esforço na Arrecadação Tributária.....
Total Crescimento:.....

2021	2022	2023
1,030	1,035	1,035
1,095	1,054	1,083
1,128	1,091	1,121

Mês	2017	2018	2019	2020	2021	2022	2023
janeiro	R\$ 620,38	R\$ 504,71	R\$ 284,08	R\$ 213,09	R\$ 403,14	R\$ 439,68	R\$ 492,94
fevereiro	R\$ 2.107,98	R\$ -	R\$ 73,20	R\$ 423,30	R\$ 190,82	R\$ 208,11	R\$ 233,32
março	R\$ 278,15	R\$ -	R\$ 94,55	R\$ 245,88	R\$ 131,57	R\$ 143,49	R\$ 160,87
abril	R\$ 178,85	R\$ 76,94	R\$ 259,49	R\$ 34,19	R\$ 148,23	R\$ 161,66	R\$ 181,24
maio	R\$ 450,09	R\$ 288,50	R\$ 179,66	R\$ 172,08	R\$ 256,52	R\$ 279,78	R\$ 313,66
junho	R\$ 235,60	R\$ 481,06	R\$ 101,58	R\$ 345,32	R\$ 371,16	R\$ 404,81	R\$ 453,84
julho	R\$ 228,35	R\$ 74,70	R\$ 271,10	R\$ 242,31	R\$ 231,41	R\$ 252,38	R\$ 282,95
agosto	R\$ 518,33	R\$ 1.048,18	R\$ 141,58	R\$ 720,87	R\$ 764,91	R\$ 834,24	R\$ 935,29
setembro	R\$ 7.712,13	R\$ 13.610,26	R\$ 5.560,75	R\$ 11.345,55	R\$ 12.173,06	R\$ 13.276,54	R\$ 14.884,68
outubro	R\$ 15.886,61	R\$ 12.432,55	R\$ 9.225,77	R\$ 15.845,16	R\$ 14.864,70	R\$ 16.212,18	R\$ 18.175,89
novembro	R\$ 685,08	R\$ 513,15	R\$ 320,88	R\$ 641,11	R\$ 584,75	R\$ 637,75	R\$ 715,00
dezembro	R\$ 251,80	R\$ 523,81	R\$ 304,20	R\$ 455,71	R\$ 511,70	R\$ 558,09	R\$ 625,69
Total	29.153,35	29.553,86	16.816,84	30.684,58	30.631,96	33.408,73	37.455,38
Percentual Cresc.	#REF!	1,37	-43,10	82,46	-0,17	9,06	12,11

Município de TRÊS PASSOS
LEI DE DIRETRIZES ORÇAMENTÁRIAS PARA 2021
METODOLOGIA DE CÁLCULO DA RECEITA

LC nº 101, art. 12 e Manual das Receitas STN

Receita: Imposto S/ Renda Proventos de Qualquer Natureza

Cód. da Receita: 1.1.1.3.00.0.0.00.00.00

Inflação:.....

Esforço na Arrecadação Tributária.....

Total Crescimento:.....

2021	2022	2023
1,030	1,035	1,035
1,095	1,054	1,083
1,128	1,091	1,121

Mês	2017	2018	2019	2020	2021	2022	2023
janeiro	R\$ 160.301,54	R\$ 190.049,14	R\$ 219.324,63	R\$ 220.803,41	R\$ 250.240,34	R\$ 272.924,47	R\$ 305.982,64
fevereiro	R\$ 117.865,75	R\$ 143.006,45	R\$ 142.140,04	R\$ 185.459,36	R\$ 186.552,94	R\$ 203.463,86	R\$ 228.108,56
março	R\$ 145.802,40	R\$ 141.955,56	R\$ 148.443,93	R\$ 209.537,18	R\$ 197.825,08	R\$ 215.757,80	R\$ 241.891,61
abril	R\$ 138.480,06	R\$ 135.619,42	R\$ 171.397,27	R\$ 136.550,89	R\$ 176.476,72	R\$ 192.474,24	R\$ 215.787,81
maio	R\$ 146.740,96	R\$ 153.926,55	R\$ 196.060,14	R\$ 181.061,10	R\$ 210.865,95	R\$ 229.980,83	R\$ 257.837,42
junho	R\$ 140.814,20	R\$ 155.141,61	R\$ 169.374,20	R\$ 194.921,53	R\$ 206.030,86	R\$ 224.707,43	R\$ 251.925,28
julho	R\$ 148.159,52	R\$ 157.721,13	R\$ 184.591,53	R\$ 205.453,30	R\$ 217.180,96	R\$ 236.868,28	R\$ 265.559,11
agosto	R\$ 145.856,71	R\$ 145.058,69	R\$ 169.337,95	R\$ 192.794,97	R\$ 201.037,06	R\$ 219.260,96	R\$ 245.819,09
setembro	R\$ 137.794,32	R\$ 154.916,81	R\$ 176.477,16	R\$ 196.537,72	R\$ 209.384,68	R\$ 234.746,55	R\$ 263.180,38
outubro	R\$ 173.570,41	R\$ 151.200,01	R\$ 169.548,76	R\$ 207.064,77	R\$ 209.108,82	R\$ 228.064,41	R\$ 255.688,87
novembro	R\$ 147.895,95	R\$ 151.893,29	R\$ 177.107,66	R\$ 199.766,77	R\$ 209.619,41	R\$ 228.621,28	R\$ 256.313,19
dezembro	R\$ 216.823,51	R\$ 242.681,99	R\$ 330.321,50	R\$ 330.849,68	R\$ 358.236,08	R\$ 390.709,97	R\$ 438.034,98
Total	1.820.105,33	1.923.170,65	2.254.124,77	2.460.800,68	2.632.558,90	2.877.580,09	3.226.128,95
Percentual Cresc.	#REF!	5,66	17,21	9,17	6,98	9,31	12,11

Município de TRÊS PASSOS
LEI DE DIRETRIZES ORÇAMENTÁRIAS PARA 2021
METODOLOGIA DE CÁLCULO DA RECEITA

LC nº 101, art. 12 e Manual das Receitas STN

Receita: IPTU

Cód. da Receita: 1.1.1.8.01.1.0.00.00.00

Inflação:.....

Esforço na Arrecadação Tributária.....

Total Crescimento:.....

2021	2022	2023
1,030	1,035	1,035
1,095	1,054	1,083
1,128	1,091	1,121

Mês	2017	2018	2019	2020	2021	2022	2023
janeiro	R\$ 70.165,70	R\$ 137.545,82	R\$ 90.083,23	R\$ 93.691,63	R\$ 128.513,01	R\$ 140.162,64	R\$ 157.139,93
fevereiro	R\$ 526.554,84	R\$ 176.305,60	R\$ 55.686,82	R\$ 138.859,88	R\$ 148.079,84	R\$ 161.503,19	R\$ 181.065,38
março	R\$ 1.534.528,61	R\$ 382.336,30	R\$ 76.244,63	R\$ 274.181,24	R\$ 293.099,69	R\$ 319.669,00	R\$ 358.389,13
abril	R\$ 66.211,69	R\$ 578.409,41	R\$ 571.246,79	R\$ 363.741,94	R\$ 605.526,60	R\$ 660.417,23	R\$ 740.410,72
maio	R\$ 416.262,05	R\$ 1.576.376,66	R\$ 1.816.930,89	R\$ 1.660.847,55	R\$ 2.009.570,94	R\$ 2.191.737,37	R\$ 2.457.213,06
junho	R\$ 78.415,90	R\$ 598.558,16	R\$ 631.621,88	R\$ 550.171,13	R\$ 709.101,69	R\$ 773.381,35	R\$ 867.057,69
julho	R\$ 408.158,08	R\$ 603.447,16	R\$ 623.579,23	R\$ 687.478,28	R\$ 760.355,71	R\$ 829.281,51	R\$ 929.728,80
agosto	R\$ 66.766,10	R\$ 612.446,45	R\$ 612.880,62	R\$ 543.232,89	R\$ 704.726,25	R\$ 768.609,27	R\$ 861.707,60
setembro	R\$ 386.688,47	R\$ 542.199,44	R\$ 575.645,50	R\$ 632.548,84	R\$ 694.970,12	R\$ 757.968,75	R\$ 849.778,24
outubro	R\$ 87.521,25	R\$ 149.896,20	R\$ 136.508,53	R\$ 157.209,17	R\$ 176.368,42	R\$ 192.356,11	R\$ 215.655,38
novembro	R\$ 377.504,66	R\$ 183.334,95	R\$ 115.500,40	R\$ 284.352,67	R\$ 230.375,55	R\$ 251.258,96	R\$ 281.692,88
dezembro	R\$ 101.485,56	R\$ 126.761,00	R\$ 177.315,41	R\$ 170.509,84	R\$ 188.141,95	R\$ 205.196,91	R\$ 230.051,52
Total	4.120.262,91	5.667.617,15	5.483.243,93	5.556.825,07	6.648.829,77	7.251.542,30	8.129.890,33
Percentual Cresc.	#REF!	37,55	-3,25	1,34	19,65	9,06	12,11

Município de TRÊS PASSOS
LEI DE DIRETRIZES ORÇAMENTÁRIAS PARA 2021
METODOLOGIA DE CÁLCULO DA RECEITA

LC nº 101, art. 12 e Manual das Receitas STN

Receita: ITBI

Cód. da Receita: 1.1.1.8.01.4.0.00.00.00

Inflação:.....

Esforço na Arrecadação Tributária.....

Total Crescimento:.....

2021	2022	2023
1,030	1,035	1,035
1,095	1,054	1,083
1,128	1,091	1,121

Mês	2017	2018	2019	2020	2021	2022	2023
janeiro	72.307,42	R\$ 69.165,95	R\$ 36.777,30	R\$ 140.262,49	R\$ 96.802,39	R\$ 105.577,47	R\$ 118.365,62
fevereiro	53.534,76	R\$ 111.860,21	R\$ 65.234,67	R\$ 58.372,42	R\$ 94.510,33	R\$ 103.077,64	R\$ 115.562,99
março	78.285,43	R\$ 79.108,45	R\$ 36.191,46	R\$ 131.485,92	R\$ 97.326,46	R\$ 106.149,05	R\$ 119.006,42
abril	106.900,63	R\$ 71.908,49	R\$ 68.529,41	R\$ 47.558,37	R\$ 75.181,08	R\$ 81.996,21	R\$ 91.928,05
maio	83.852,80	R\$ 165.981,89	R\$ 108.255,07	R\$ 83.478,17	R\$ 143.603,91	R\$ 156.621,52	R\$ 175.592,40
junho	53.939,03	R\$ 45.751,28	R\$ 171.522,66	R\$ 80.909,59	R\$ 118.135,28	R\$ 128.844,18	R\$ 144.450,52
julho	77.381,15	R\$ 111.242,30	R\$ 71.528,68	R\$ 77.609,87	R\$ 104.108,95	R\$ 113.546,37	R\$ 127.299,75
agosto	82.250,00	R\$ 92.389,01	R\$ 106.837,82	R\$ 83.971,56	R\$ 112.812,14	R\$ 123.038,49	R\$ 137.941,61
setembro	77.742,07	R\$ 74.192,51	R\$ 57.399,58	R\$ 62.449,60	R\$ 77.378,33	R\$ 84.392,63	R\$ 94.614,75
outubro	46.030,28	R\$ 75.991,31	R\$ 99.638,43	R\$ 66.126,71	R\$ 96.352,20	R\$ 105.086,48	R\$ 117.815,15
novembro	63.076,25	R\$ 77.328,81	R\$ 90.396,34	R\$ 68.853,81	R\$ 94.264,81	R\$ 102.809,86	R\$ 115.262,77
dezembro	67.224,35	R\$ 108.855,68	R\$ 89.639,52	R\$ 79.270,77	R\$ 110.971,45	R\$ 121.030,95	R\$ 135.690,90
Total	862.524,17	1.083.775,89	1.001.950,94	980.349,27	1.221.447,34	1.332.170,83	1.493.530,93
Percentual Cresc.	#REF!	25,65	-7,55	-2,16	24,59	9,06	12,11

Município de TRÊS PASSOS
LEI DE DIRETRIZES ORÇAMENTÁRIAS PARA 2021
METODOLOGIA DE CÁLCULO DA RECEITA

LC nº 101, art. 12 e Manual das Receitas STN

Receita: ISS

Cód. da Receita: 1.1.1.8.02.3.0.00.00.00

Inflação:.....

Esforço na Arrecadação Tributária.....

Total Crescimento:.....

2021	2022	2023
1,030	1,035	1,035
1,095	1,054	1,083
1,128	1,091	1,121

Mês	2017	2018	2019	2020	2021	2022	2023
janeiro	220.582,18	R\$ 265.845,52	R\$ 261.700,73	R\$ 267.493,13	R\$ 316.278,17	R\$ 344.948,60	R\$ 386.730,74
fevereiro	161.761,60	R\$ 221.008,06	R\$ 225.031,60	R\$ 260.473,44	R\$ 280.458,82	R\$ 305.882,25	R\$ 342.932,45
março	166.987,62	R\$ 219.889,50	R\$ 241.812,02	R\$ 278.218,25	R\$ 293.457,83	R\$ 320.059,61	R\$ 358.827,05
abril	240.839,19	R\$ 319.588,97	R\$ 308.703,36	R\$ 218.828,42	R\$ 338.629,02	R\$ 369.325,54	R\$ 414.060,35
maio	245.345,85	R\$ 263.196,24	R\$ 294.896,57	R\$ 221.171,59	R\$ 310.716,96	R\$ 338.883,27	R\$ 379.930,74
junho	223.065,68	R\$ 261.300,22	R\$ 335.058,10	R\$ 340.836,65	R\$ 371.631,77	R\$ 405.319,97	R\$ 454.414,63
julho	269.623,77	R\$ 271.839,43	R\$ 255.071,70	R\$ 331.316,00	R\$ 340.488,50	R\$ 371.353,58	R\$ 416.334,04
agosto	269.768,54	R\$ 245.025,18	R\$ 300.434,43	R\$ 339.091,40	R\$ 350.446,27	R\$ 382.214,01	R\$ 428.509,95
setembro	238.355,03	R\$ 277.480,43	R\$ 327.024,57	R\$ 350.584,78	R\$ 378.841,55	R\$ 413.183,32	R\$ 463.230,43
outubro	229.523,81	R\$ 250.920,61	R\$ 287.512,75	R\$ 319.429,19	R\$ 340.226,43	R\$ 371.067,76	R\$ 416.013,59
novembro	225.322,34	R\$ 263.669,62	R\$ 300.838,54	R\$ 328.527,33	R\$ 354.278,52	R\$ 386.393,66	R\$ 433.195,86
dezembro	219.892,26	R\$ 310.091,14	R\$ 293.354,40	R\$ 342.464,58	R\$ 375.805,58	R\$ 409.872,13	R\$ 459.518,17
Total	2.711.067,87	3.169.854,92	3.431.438,77	3.598.434,75	4.051.259,41	4.418.503,70	4.953.697,99
Percentual Cresc.	#REF!	16,92	8,25	4,87	12,58	9,06	12,11

Município de TRÊS PASSOS
LEI DE DIRETRIZES ORÇAMENTÁRIAS PARA 2021
METODOLOGIA DE CÁLCULO DA RECEITA

LC nº 101, art. 12 e Manual das Receitas STN

Receita: Taxas
Cód. da Receita: 1.1.2.0.00.0.0.00.00.00
Inflação:.....
Esforço na Arrecadação Tributária.....
Total Crescimento:.....

2021	2022	2023
1,030	1,035	1,035
1,095	1,054	1,083
1,128	1,091	1,121

Mês	2017	2018	2019	2020	2021	2022	2023
janeiro	R\$ 22.326,82	R\$ 65.499,88	R\$ 44.371,10	R\$ 77.861,46	R\$ 74.481,47	R\$ 81.233,17	R\$ 91.072,59
fevereiro	R\$ 110.926,31	R\$ 47.967,10	R\$ 35.390,39	R\$ 48.292,01	R\$ 52.365,22	R\$ 57.112,09	R\$ 64.029,83
março	R\$ 270.803,77	R\$ 114.365,31	R\$ 57.343,04	R\$ 94.176,51	R\$ 106.075,49	R\$ 115.691,17	R\$ 129.704,34
abril	R\$ 37.138,22	R\$ 138.610,75	R\$ 137.968,01	R\$ 112.029,88	R\$ 155.031,72	R\$ 169.085,26	R\$ 189.565,83
maio	R\$ 101.277,24	R\$ 320.937,32	R\$ 385.484,29	R\$ 412.589,34	R\$ 443.769,34	R\$ 483.996,77	R\$ 542.621,21
junho	R\$ 52.209,43	R\$ 144.418,35	R\$ 155.806,52	R\$ 150.275,91	R\$ 179.144,14	R\$ 195.383,46	R\$ 219.049,41
julho	R\$ 165.576,23	R\$ 288.384,62	R\$ 271.245,80	R\$ 309.223,84	R\$ 345.332,69	R\$ 376.636,89	R\$ 422.257,29
agosto	R\$ 60.543,00	R\$ 152.434,59	R\$ 156.808,87	R\$ 157.674,76	R\$ 185.682,12	R\$ 202.514,10	R\$ 227.043,75
setembro	R\$ 112.174,74	R\$ 125.034,94	R\$ 143.196,11	R\$ 162.202,78	R\$ 170.664,46	R\$ 186.135,09	R\$ 208.680,83
outubro	R\$ 52.477,21	R\$ 56.596,37	R\$ 59.665,89	R\$ 71.949,51	R\$ 74.636,72	R\$ 81.402,50	R\$ 91.262,43
novembro	R\$ 94.385,92	R\$ 65.351,01	R\$ 52.500,68	R\$ 90.496,86	R\$ 82.483,85	R\$ 89.960,96	R\$ 100.857,54
dezembro	R\$ 44.755,75	R\$ 53.124,94	R\$ 61.625,57	R\$ 68.012,53	R\$ 72.479,12	R\$ 79.049,31	R\$ 88.624,21
Total	1.124.594,64	1.572.725,18	1.561.406,27	1.754.785,40	1.942.146,34	2.118.200,77	2.374.769,28
Percentual Cresc.	#REF!	39,85	-0,72	12,38	10,68	9,06	12,11

Município de TRÊS PASSOS
LEI DE DIRETRIZES ORÇAMENTÁRIAS PARA 2021
METODOLOGIA DE CÁLCULO DA RECEITA

LC nº 101, art. 12 e Manual das Receitas STN

Receita: Contribuição de Melhoria

Cód. da Receita: 1.1.3.0.00.0.0.00.00.00

Inflação:.....

Esforço na Arrecadação Tributária.....

Total Crescimento:.....

2021	2022	2023
1,030	1,035	1,035
1,095	1,054	1,083
1,128	1,091	1,121

Mês	2017	2018	2019	2020	2021	2022	2023
janeiro	R\$ 520,78	R\$ 1.700,03	R\$ 3.804,62	R\$ 3.174,44	R\$ 3.430,52	R\$ 3.741,50	R\$ 4.194,69
fevereiro	R\$ 43,95	R\$ 3.110,77	R\$ 4.099,64	R\$ 3.131,13	R\$ 4.114,56	R\$ 4.487,54	R\$ 5.031,10
março	R\$ 43,95	R\$ 2.291,67	R\$ 4.080,30	R\$ 2.890,46	R\$ 3.676,41	R\$ 4.009,68	R\$ 4.495,35
abril	R\$ 43,95	R\$ 3.778,46	R\$ 4.169,38	R\$ 2.419,14	R\$ 4.146,39	R\$ 4.522,26	R\$ 5.070,02
maio	R\$ 43,95	R\$ 4.366,85	R\$ 4.614,24	R\$ 2.432,73	R\$ 4.571,97	R\$ 4.986,42	R\$ 5.590,40
junho	R\$ 43,95	R\$ 1.987,41	R\$ 3.532,66	R\$ 6.555,06	R\$ 4.732,01	R\$ 5.160,97	R\$ 5.786,09
julho	R\$ 43,95	R\$ 3.033,87	R\$ 4.548,30	R\$ 8.984,46	R\$ 6.496,88	R\$ 7.085,81	R\$ 7.944,09
agosto	R\$ 43,95	R\$ 1.921,42	R\$ 4.455,52	R\$ 7.564,56	R\$ 5.457,89	R\$ 5.952,64	R\$ 6.673,66
setembro	R\$ 135,26	R\$ 858,64	R\$ 4.150,67	R\$ 6.060,90	R\$ 4.322,97	R\$ 4.714,84	R\$ 5.285,93
outubro	R\$ 135,26	R\$ 9.361,85	R\$ 3.552,45	R\$ 15.373,90	R\$ 11.155,61	R\$ 12.166,86	R\$ 13.640,58
novembro	R\$ 135,26	R\$ 50.068,62	R\$ 3.799,74	R\$ 63.622,55	R\$ 46.504,09	R\$ 50.719,66	R\$ 56.863,11
dezembro	R\$ 683,12	R\$ 4.402,64	R\$ 4.108,88	R\$ 10.832,36	R\$ 7.593,24	R\$ 8.281,57	R\$ 9.284,68
Total	1.917,33	86.882,23	48.916,40	133.041,68	106.202,54	115.829,74	129.859,70
Percentual Cresc.	#REF!	4431,42	-43,70	171,98	-20,17	9,06	12,11

Município de TRÊS PASSOS
LEI DE DIRETRIZES ORÇAMENTÁRIAS PARA 2021
METODOLOGIA DE CÁLCULO DA RECEITA

LC nº 101, art. 12 e Manual das Receitas STN

Receita: Receita de Contribuições Econômicas e de Custeio

Cód. da Receita: 1.2.0.0.00.0.0.00.00.00

Inflação:.....

2021	2022	2023
1,030	1,035	1,035
1,035	1,035	1,035
1,000	1,000	2,000
1,030	1,035	1,035

Total Crescimento:.....

Mês	2017	2018	2019	2020	2021	2022	2023
janeiro	R\$ 105.071,97	R\$ 120.766,39	R\$ 129.997,86	R\$ 154.698,97	R\$ 146.854,31	151.994,21	157.314,01
fevereiro	R\$ 107.289,24	R\$ 123.357,79	R\$ 132.247,30	R\$ 144.270,76	R\$ 145.013,43	150.088,90	155.342,01
março	R\$ 105.826,62	R\$ 108.296,50	R\$ 129.039,42	R\$ 138.696,77	R\$ 136.216,12	140.983,69	145.918,12
abril	R\$ 119.409,13	R\$ 109.674,75	R\$ 137.417,24	R\$ 124.709,80	R\$ 134.905,76	139.627,46	144.514,42
maio	R\$ 111.529,08	R\$ 107.096,19	R\$ 126.753,38	R\$ 127.871,10	R\$ 131.154,92	135.745,34	140.496,42
junho	R\$ 100.908,26	R\$ 110.930,88	R\$ 128.066,45	131.973,64	R\$ 134.511,39	139.219,28	144.091,96
julho	R\$ 108.674,73	R\$ 124.682,23	R\$ 160.287,10	152.838,44	R\$ 158.704,64	164.259,30	170.008,38
agosto	R\$ 102.518,81	R\$ 124.283,69	R\$ 130.773,34	138.834,39	R\$ 142.930,29	147.932,85	153.110,50
setembro	R\$ 98.581,28	R\$ 128.924,81	R\$ 133.700,05	140.243,92	R\$ 146.238,94	151.357,30	156.654,81
outubro	R\$ 106.949,80	R\$ 127.786,46	R\$ 130.456,32	141.791,71	R\$ 145.168,85	150.249,76	155.508,50
novembro	R\$ 107.146,44	R\$ 136.894,84	R\$ 143.445,31	150.447,71	R\$ 156.352,95	161.825,30	167.489,19
dezembro	R\$ 108.539,95	R\$ 140.010,35	R\$ 152.786,87	155.825,41	R\$ 162.803,99	168.502,13	174.399,70
Total	1.282.445,31	1.462.704,88	1.634.970,64	1.702.202,63	1.740.855,58	1.801.785,53	1.864.848,02
Percentual Cresc.	#REF!	14,06	11,78	4,11	2,27	3,50	3,50

Município de TRÊS PASSOS
LEI DE DIRETRIZES ORÇAMENTÁRIAS PARA 2021
METODOLOGIA DE CÁLCULO DA RECEITA

LC nº 101, art. 12 e Manual das Receitas STN

Receita: Receita Patrimonial
Cód. da Receita: 1.3.0.0.00.0.0.00.00.00
Inflação:.....

2021	2022	2023
1,030	1,035	1,035
1,000	1,000	1,000
1,000	1,000	1,000
1,030	1,035	1,035

Total Crescimento:.....

Mês	2017	2018	2019	2020	2021	2022	2023
janeiro	R\$ 56.373,49	R\$ 22.934,34	R\$ 58.887,58	R\$ 58.330,82	R\$ 50.432,09	R\$ 52.197,22	R\$ 54.024,12
fevereiro	R\$ 52.257,87	R\$ 20.847,35	R\$ 46.302,62	R\$ 35.889,53	R\$ 37.236,94	R\$ 38.540,24	R\$ 39.889,15
março	R\$ 94.093,76	R\$ 22.223,26	R\$ 45.983,03	R\$ 35.354,85	R\$ 37.453,56	R\$ 38.764,44	R\$ 40.121,19
abril	R\$ 57.978,23	R\$ 24.915,25	R\$ 51.619,21	R\$ 9.759,98	R\$ 31.592,42	R\$ 32.698,15	R\$ 33.842,59
maio	R\$ 70.208,13	R\$ 27.222,70	R\$ 61.314,51	R\$ 24.934,15	R\$ 41.284,39	R\$ 42.729,34	R\$ 44.224,87
junho	R\$ 62.890,09	R\$ 34.245,71	R\$ 66.292,07	R\$ 48.201,39	R\$ 53.862,99	R\$ 55.748,20	R\$ 57.699,38
julho	R\$ 65.115,25	R\$ 33.826,12	R\$ 71.166,78	R\$ 50.171,67	R\$ 56.165,60	R\$ 58.131,39	R\$ 60.165,99
agosto	R\$ 61.235,43	R\$ 45.842,49	R\$ 76.392,05	R\$ 54.112,60	R\$ 63.977,82	R\$ 66.217,05	R\$ 68.534,64
setembro	R\$ 51.683,80	R\$ 40.725,13	R\$ 59.548,41	R\$ 44.818,27	R\$ 52.675,13	R\$ 54.518,76	R\$ 56.426,92
outubro	R\$ 57.064,60	R\$ 48.158,13	R\$ 63.479,42	R\$ 49.756,98	R\$ 58.634,23	R\$ 60.686,43	R\$ 62.810,45
novembro	R\$ 32.863,46	R\$ 45.416,82	R\$ 46.684,32	R\$ 36.857,04	R\$ 46.988,44	R\$ 48.633,04	R\$ 50.335,19
dezembro	R\$ 693.313,59	R\$ 45.086,42	R\$ 80.227,95	R\$ 241.445,98	R\$ 130.435,02	R\$ 135.000,24	R\$ 139.725,25
Total	1.355.077,70	411.443,72	727.897,95	689.633,25	660.738,64	683.864,49	707.799,75
Percentual Cresc.	#REF!	-69,64	76,91	-5,26	-4,19	3,50	3,50

Município de TRÊS PASSOS
LEI DE DIRETRIZES ORÇAMENTÁRIAS PARA 2021
METODOLOGIA DE CÁLCULO DA RECEITA

LC nº 101, art. 12 e Manual das Receitas STN

Receita: Receita de Serviços
Cód. da Receita: 1.6.0.0.00.0.0.00.00.00

Inflação:.....

Total Crescimento:.....

2021	2022	2023
1,030	1,035	1,035
1,035	1,035	1,035
1,000	1,000	2,000
1,030	1,035	1,035

Mês	2017	2018	2019	2020	2021	2022	2023
janeiro	R\$ 5.040,21	R\$ 7.890,36	R\$ 7.923,37	R\$ 10.708,08	R\$ 9.596,93	R\$ 9.932,82	R\$ 10.280,47
fevereiro	R\$ 4.388,62	R\$ 15.502,29	R\$ 12.657,66	R\$ 11.439,09	R\$ 14.448,10	R\$ 14.953,78	R\$ 15.477,16
março	R\$ 12.120,04	R\$ 12.967,01	R\$ 10.660,38	R\$ 10.445,34	R\$ 12.417,63	R\$ 12.852,25	R\$ 13.302,08
abril	R\$ 8.499,99	R\$ 15.285,20	R\$ 11.529,15	R\$ 4.348,93	R\$ 11.482,28	R\$ 11.884,16	R\$ 12.300,11
maio	R\$ 7.133,75	R\$ 14.594,47	R\$ 10.177,57	R\$ 7.779,48	R\$ 11.926,41	R\$ 12.343,83	R\$ 12.775,87
junho	R\$ 4.876,91	R\$ 7.563,53	R\$ 10.811,38	R\$ 7.700,87	R\$ 9.475,39	R\$ 9.807,03	R\$ 10.150,27
julho	R\$ 8.490,87	R\$ 9.455,89	R\$ 7.709,96	R\$ 8.497,36	R\$ 9.339,12	R\$ 9.665,98	R\$ 10.004,29
agosto	R\$ 10.542,87	R\$ 15.702,36	R\$ 18.672,98	R\$ 14.876,66	R\$ 17.911,48	R\$ 18.538,38	R\$ 19.187,23
setembro	R\$ 9.015,34	R\$ 11.198,42	R\$ 8.372,30	R\$ 9.467,54	R\$ 10.576,36	R\$ 10.946,53	R\$ 11.329,66
outubro	R\$ 9.284,23	R\$ 13.190,22	R\$ 22.922,12	R\$ 15.035,09	R\$ 18.564,49	R\$ 19.214,25	R\$ 19.886,75
novembro	R\$ 8.850,87	R\$ 11.258,54	R\$ 18.182,97	R\$ 12.682,22	R\$ 15.290,14	R\$ 15.825,29	R\$ 16.379,18
dezembro	R\$ 8.634,87	R\$ 7.694,68	R\$ 6.791,55	R\$ 7.657,58	R\$ 8.047,14	R\$ 8.328,79	R\$ 8.620,29
Total	96.878,57	142.302,97	146.411,39	120.638,25	149.075,46	154.293,10	159.693,36
Percentual Cresc.	#REF!	46,89	2,89	-17,60	23,57	3,50	3,50

Município de TRÊS PASSOS
LEI DE DIRETRIZES ORÇAMENTÁRIAS PARA 2021
METODOLOGIA DE CÁLCULO DA RECEITA

LC nº 101, art. 12 e Manual das Receitas STN

Receita: FPM

Cód. da Receita: 1.7.1.8.01.0.0.00.00.00

Inflação:.....

PIB:.....

Crescimento Real das Receitas Transferidas:.....

Total Crescimento:.....

2021	2022	2023
1,030	1,035	1,035
1,035	1,035	1,035
1,037	1,028	1,041
1,068	1,064	1,077

Mês	2017	2018	2019	2020	2021	2022	2023
janeiro	R\$ 1.410.549,77	R\$ 1.494.604,95	R\$ 1.802.923,84	R\$ 1.637.281,96	1.857.172,08	1.976.927,04	2.129.190,31
fevereiro	R\$ 1.808.286,83	R\$ 1.953.916,11	R\$ 1.980.403,90	R\$ 2.365.799,32	2.367.347,05	2.519.999,33	2.714.090,12
março	R\$ 1.133.002,51	R\$ 1.315.749,42	R\$ 1.482.813,74	R\$ 1.383.348,33	1.574.585,23	1.676.118,31	1.805.213,24
abril	R\$ 1.365.075,39	R\$ 1.379.520,40	R\$ 1.446.648,01	R\$ 1.355.987,62	1.576.006,05	1.677.630,74	1.806.842,16
maio	R\$ 1.548.442,44	R\$ 1.693.006,67	R\$ 1.856.520,63	R\$ 1.416.700,06	1.875.268,06	1.996.189,90	2.149.936,79
junho	R\$ 1.427.223,75	R\$ 1.585.420,24	R\$ 1.462.377,22	R\$ 1.733.192,89	1.798.936,45	1.914.936,23	2.062.424,96
julho	R\$ 1.842.765,57	R\$ 1.826.336,02	R\$ 1.999.795,39	R\$ 2.195.585,55	2.263.174,18	2.409.109,14	2.594.659,15
agosto	R\$ 1.250.117,25	R\$ 1.358.417,72	R\$ 1.459.714,29	R\$ 1.575.648,55	1.652.114,45	1.758.646,80	1.894.098,08
setembro	R\$ 1.049.677,42	R\$ 1.024.519,67	R\$ 1.299.360,98	R\$ 1.306.591,99	1.363.643,64	1.451.574,69	1.563.375,23
outubro	R\$ 1.189.584,13	R\$ 1.163.847,69	R\$ 1.196.230,53	R\$ 1.374.797,85	1.403.935,38	1.494.464,54	1.609.568,46
novembro	R\$ 1.223.570,60	R\$ 1.461.931,13	R\$ 1.623.456,01	R\$ 1.668.875,87	1.788.109,75	1.903.411,40	2.050.012,49
dezembro	R\$ 2.354.218,62	R\$ 2.558.389,40	R\$ 2.767.724,49	R\$ 2.974.622,25	3.121.097,25	3.322.353,17	3.578.241,39
Total	17.602.514,28	18.815.659,42	20.377.969,03	20.988.432,24	22.641.389,59	24.101.361,29	25.957.652,39
Percentual Cresc.	#REF!	6,89	8,30	3,00	7,88	6,45	7,70

Município de TRÊS PASSOS
LEI DE DIRETRIZES ORÇAMENTÁRIAS PARA 2021
METODOLOGIA DE CÁLCULO DA RECEITA

LC nº 101, art. 12 e Manual das Receitas STN

Receita: Cota-Parte Fundo Especial do Petróleo

Cód. da Receita: 1.7.1.8.02.6.0.00.00.00

Inflação:.....

Crescimento Real das Receitas Transferidas:.....

Total Crescimento:.....

2021	2022	2023
1,030	1,035	1,035
1,035	1,035	1,035
1,037	1,028	1,041
1,068	1,064	1,077

Mês	2017	2018	2019	2020	2021	2022	2023
janeiro	R\$ 13.439,34	R\$ 18.966,27	R\$ 22.826,62	R\$ 25.855,35	R\$ 25.384,11	R\$ 27.020,94	R\$ 29.102,10
fevereiro	R\$ 17.936,70	R\$ 20.203,93	R\$ 22.434,75	R\$ 29.352,00	R\$ 26.985,21	R\$ 28.725,28	R\$ 30.937,71
março	R\$ 17.344,07	R\$ 21.362,89	R\$ 21.827,07	R\$ 30.375,35	R\$ 27.579,65	R\$ 29.358,05	R\$ 31.619,21
abril	R\$ 14.968,87	R\$ 18.168,21	R\$ 19.821,19	R\$ 24.207,14	R\$ 23.341,98	R\$ 24.847,13	R\$ 26.760,86
maio	R\$ 14.808,17	R\$ 19.950,60	R\$ 25.573,21	R\$ 16.374,24	R\$ 23.376,68	R\$ 24.884,07	R\$ 26.800,64
junho	R\$ 14.582,42	R\$ 21.934,88	R\$ 25.890,55	R\$ 25.474,95	R\$ 27.564,18	R\$ 29.341,59	R\$ 31.601,48
julho	R\$ 15.730,48	R\$ 26.384,39	R\$ 28.191,07	R\$ 28.698,96	R\$ 31.339,36	R\$ 33.360,20	R\$ 35.929,61
agosto	R\$ 14.758,41	R\$ 25.634,95	R\$ 22.399,15	R\$ 25.631,97	R\$ 27.752,02	R\$ 29.541,54	R\$ 31.816,84
setembro	R\$ 14.953,25	R\$ 26.863,42	R\$ 24.622,83	R\$ 27.120,67	R\$ 29.610,03	R\$ 31.519,35	R\$ 33.946,98
outubro	R\$ 15.143,21	R\$ 25.748,07	R\$ 24.336,94	R\$ 26.626,23	R\$ 28.886,85	R\$ 30.749,55	R\$ 33.117,88
novembro	R\$ 16.285,80	R\$ 32.558,03	R\$ 26.567,87	R\$ 30.783,14	R\$ 33.896,97	R\$ 36.082,73	R\$ 38.861,83
dezembro	R\$ 17.580,70	R\$ 29.946,73	R\$ 24.457,91	R\$ 29.384,49	R\$ 31.573,23	R\$ 33.609,15	R\$ 36.197,73
Total	187.531,42	287.722,37	288.949,16	319.884,49	337.290,29	359.039,58	386.692,88
Percentual Cresc.	#REF!	53,43	0,43	10,71	5,44	6,45	7,70

Município de TRÊS PASSOS
LEI DE DIRETRIZES ORÇAMENTÁRIAS PARA 2021
METODOLOGIA DE CÁLCULO DA RECEITA

LC nº 101, art. 12 e Manual das Receitas STN

Receita: Transf. De Recursos do SUS - Repasse Fundo a Fundo

Cód. da Receita: 1.7.1.8.03.0.0.00.00.00

Caso Excepcional

Total Crescimento:.....

2021	2022	2023
1,000	1,000	1,000
1,000	1,000	1,000
1,000	1,000	1,000
1,000	1,000	1,000

Mês	2017	2018	2019	2020	2021	2022	2023
janeiro	R\$ 130.754,57	R\$ 246.942,17	R\$ 160.034,46	R\$ 317.006,12	R\$ 396.302,72	R\$ 396.302,72	R\$ 396.302,72
fevereiro	R\$ 445.093,78	R\$ 374.812,01	R\$ 378.533,38	R\$ 253.426,12	R\$ 396.302,72	R\$ 396.302,72	R\$ 396.302,72
março	R\$ 384.125,80	R\$ 337.522,64	R\$ 350.228,38	R\$ 674.260,97	R\$ 396.302,72	R\$ 396.302,72	R\$ 396.302,72
abril	R\$ 310.045,85	R\$ 308.884,69	R\$ 355.157,78	R\$ 457.994,77	R\$ 396.302,72	R\$ 396.302,72	R\$ 396.302,72
maio	R\$ 310.181,37	R\$ 497.004,44	R\$ 351.870,65	R\$ 505.771,27	R\$ 396.302,72	R\$ 396.302,72	R\$ 396.302,72
junho	R\$ 315.058,20	R\$ 309.375,77	R\$ 352.447,28	R\$ 306.375,59	R\$ 396.302,72	R\$ 396.302,72	R\$ 396.302,72
julho	R\$ 328.002,03	R\$ 286.348,61	R\$ 351.214,93	R\$ 302.826,70	R\$ 396.302,72	R\$ 396.302,72	R\$ 396.302,72
agosto	R\$ 329.246,00	R\$ 318.950,59	R\$ 347.464,93	R\$ 312.265,58	R\$ 396.302,72	R\$ 396.302,72	R\$ 396.302,72
setembro	R\$ 405.909,60	R\$ 312.014,69	R\$ 354.557,16	R\$ 336.358,32	R\$ 396.302,72	R\$ 396.302,72	R\$ 396.302,72
outubro	R\$ 318.486,89	R\$ 345.811,98	R\$ 414.671,56	R\$ 338.393,44	R\$ 406.302,72	R\$ 406.302,72	R\$ 406.302,72
novembro	R\$ 329.869,04	R\$ 348.628,13	R\$ 368.699,42	R\$ 328.428,33	R\$ 396.302,72	R\$ 396.302,72	R\$ 396.302,72
dezembro	R\$ 495.202,76	R\$ 1.336.211,67	R\$ 522.996,84	R\$ 738.405,15	R\$ 396.302,72	R\$ 396.302,72	R\$ 396.302,72
Total	4.101.975,89	5.022.507,39	4.307.876,77	4.871.512,36	4.765.632,64	4.765.632,64	4.765.632,64
Percentual Cresc.	#REF!	22,44	-14,23	13,08	-2,17	0,00	0,00

Município de TRÊS PASSOS
LEI DE DIRETRIZES ORÇAMENTÁRIAS PARA 2021
METODOLOGIA DE CÁLCULO DA RECEITA

LC nº 101, art. 12 e Manual das Receitas STN

Receita: Transf. Recursos do FNDE

Cód. da Receita: 1.7.1.8.05.0.0.00.00.00

Inflação:.....

PIB:.....

Crescimento Real das Receitas Transferidas:.....

Total Crescimento:.....

2021	2022	2023
1,030	1,035	1,035
1,035	1,035	1,035
1,037	1,028	1,041
1,030	1,035	1,035

Mês	2017	2018	2019	2020	2021	2022	2023
janeiro	R\$ 62.346,98	R\$ 70.736,60	R\$ 110.264,92	R\$ 127.255,35	R\$ 133.268,89	R\$ 137.933,30	R\$ 142.760,96
fevereiro	R\$ 116.029,51	R\$ 127.933,21	R\$ 154.442,44	R\$ 128.893,19	R\$ 133.268,89	R\$ 137.933,30	R\$ 142.760,96
março	R\$ 115.394,11	R\$ 118.147,17	R\$ 131.282,20	R\$ 142.433,56	R\$ 133.268,89	R\$ 137.933,30	R\$ 142.760,96
abril	R\$ 114.168,17	R\$ 136.797,94	R\$ 121.632,93	R\$ 275.689,83	R\$ 133.268,89	R\$ 137.933,30	R\$ 142.760,96
maio	R\$ 115.504,55	R\$ 228.862,21	R\$ 137.842,89	-R\$ 15.209,28	R\$ 133.268,89	R\$ 137.933,30	R\$ 142.760,96
junho	R\$ 114.695,95	R\$ 117.896,64	R\$ 134.570,95	R\$ 127.650,40	R\$ 133.268,89	R\$ 137.933,30	R\$ 142.760,96
julho	R\$ 116.733,92	R\$ 117.660,30	R\$ 129.747,47	R\$ 126.599,81	R\$ 133.268,89	R\$ 137.933,30	R\$ 142.760,96
agosto	R\$ 114.590,06	R\$ 134.517,31	R\$ 114.073,39	R\$ 126.265,72	R\$ 133.268,89	R\$ 137.933,30	R\$ 142.760,96
setembro	R\$ 116.017,06	R\$ 120.306,18	R\$ 122.762,53	R\$ 124.842,03	R\$ 133.268,89	R\$ 137.933,30	R\$ 142.760,96
outubro	R\$ 115.629,83	R\$ 130.419,55	R\$ 119.310,74	R\$ 127.023,41	R\$ 133.268,89	R\$ 137.933,30	R\$ 142.760,96
novembro	R\$ 115.476,33	R\$ 160.279,75	R\$ 120.152,10	R\$ 137.643,94	R\$ 133.268,89	R\$ 137.933,30	R\$ 142.760,96
dezembro	R\$ 121.705,39	R\$ 117.390,40	R\$ 83.562,70	R\$ 112.177,49	R\$ 133.268,89	R\$ 137.933,30	R\$ 142.760,96
Total	1.338.291,86	1.580.947,26	1.479.645,26	1.541.265,46	1.599.226,66	1.655.199,59	1.713.131,58
Percentual Cresc.	#REF!	18,13	-6,41	4,16	3,76	3,50	3,50

Município de TRÊS PASSOS
LEI DE DIRETRIZES ORÇAMENTÁRIAS PARA 2021
METODOLOGIA DE CÁLCULO DA RECEITA

LC nº 101, art. 12 e Manual das Receitas STN

Receita: Transferências de Recursos do Fundo Nacional de Assistência Social – FNAS

Cód. da Receita: 1.7.1.8.12.0.0.00.00.00

Inflação:.....

Total Crescimento:.....

2021	2022	2023
1,030	1,035	1,035
1,035	1,035	1,035
1,037	1,028	1,041
1,030	1,035	1,035

Mês	2017	2018	2019	2020	2021	2022	2023
janeiro	R\$ 3.075,39	R\$ -	R\$ 2.750,96	R\$ 2.506,44	R\$ 32.179,65	R\$ 33.305,94	R\$ 34.471,65
fevereiro	R\$ 77.045,61	R\$ 3.227,78	R\$ 19.975,18	R\$ -	R\$ 32.179,65	R\$ 33.305,94	R\$ 34.471,65
março	R\$ 17.441,95	R\$ 21.239,48	R\$ 17.236,25	R\$ 34.607,55	R\$ 32.179,65	R\$ 33.305,94	R\$ 34.471,65
abril	R\$ 3.249,45	R\$ 96.534,49	R\$ 21.116,34	R\$ 14.271,64	R\$ 32.179,65	R\$ 33.305,94	R\$ 34.471,65
maio	R\$ 30.759,93	R\$ 38.007,57	R\$ 21.083,49	R\$ 107.872,27	R\$ 32.179,65	R\$ 33.305,94	R\$ 34.471,65
junho	R\$ 88.129,08	R\$ 37.754,48	R\$ 32.302,79	R\$ 31.851,58	R\$ 32.179,65	R\$ 33.305,94	R\$ 34.471,65
julho	R\$ 2.993,54	R\$ 59.317,92	R\$ 20.753,92	R\$ 31.851,58	R\$ 32.179,65	R\$ 33.305,94	R\$ 34.471,65
agosto	R\$ 21.329,93	R\$ 34.925,48	R\$ 11.256,03	R\$ 31.851,58	R\$ 32.179,65	R\$ 33.305,94	R\$ 34.471,65
setembro	R\$ 35.039,71	R\$ 53.429,93	R\$ 2.536,59	R\$ 31.851,58	R\$ 32.179,65	R\$ 33.305,94	R\$ 34.471,65
outubro	R\$ 32.934,27	R\$ 52.263,46	R\$ 20.768,47	R\$ 31.851,58	R\$ 32.179,65	R\$ 33.305,94	R\$ 34.471,65
novembro	R\$ 39.304,35	R\$ 27.439,71	R\$ 20.736,04	R\$ 31.851,58	R\$ 32.179,65	R\$ 33.305,94	R\$ 34.471,65
dezembro	R\$ 246.438,26	R\$ 41.129,63	R\$ 159.977,52	R\$ 31.851,58	R\$ 32.179,65	R\$ 33.305,94	R\$ 34.471,65
Total	597.741,47	465.269,93	350.493,58	382.218,96	386.155,82	399.671,27	413.659,76
Percentual Cresc.	#REF!	-22,16	-24,67	9,05	1,03	3,50	3,50

Município de TRÊS PASSOS
LEI DE DIRETRIZES ORÇAMENTÁRIAS PARA 2021
METODOLOGIA DE CÁLCULO DA RECEITA

LC nº 101, art. 12 e Manual das Receitas STN

Receita: Cota-Parte do ICMS
Cód. da Receita: 1.7.2.8.01.1.0.00.00.00

Inflação:.....

Crescimento Real das Receitas Transferidas Estado:.....

Total Crescimento:.....

2021	2022	2023
1,030	1,035	1,035
1,000	1,000	1,000
1,015	1,020	1,011
1,045	1,055	1,047

Mês	2017	2018	2019	2020	2021	2022	2023
janeiro	R\$ 1.114.559,02	R\$ 1.285.530,21	R\$ 1.234.335,32	R\$ 1.227.413,29	R\$ 1.382.620,72	R\$ 1.459.080,64	R\$ 1.527.045,93
fevereiro	R\$ 655.155,89	R\$ 1.047.799,76	R\$ 1.217.878,37	R\$ 1.460.197,84	R\$ 1.367.875,73	R\$ 1.443.520,24	R\$ 1.510.760,71
março	R\$ 1.003.122,34	R\$ 1.141.907,17	R\$ 1.350.078,04	R\$ 1.707.495,30	R\$ 1.540.267,32	R\$ 1.625.445,22	R\$ 1.701.159,91
abril	R\$ 1.053.027,00	R\$ 1.241.865,46	R\$ 1.714.447,39	R\$ 929.971,08	R\$ 1.437.876,41	R\$ 1.517.392,02	R\$ 1.588.073,49
maio	R\$ 1.154.176,20	R\$ 1.460.230,11	R\$ 1.242.177,77	R\$ 997.172,38	R\$ 1.370.941,03	R\$ 1.446.755,06	R\$ 1.514.146,20
junho	R\$ 887.826,65	R\$ 939.786,80	R\$ 1.380.551,86	R\$ 1.104.047,67	R\$ 1.260.499,40	R\$ 1.330.205,92	R\$ 1.392.168,11
julho	R\$ 988.653,86	R\$ 1.661.640,51	R\$ 1.595.263,10	R\$ 1.461.052,46	R\$ 1.742.651,23	R\$ 1.839.021,10	R\$ 1.924.684,35
agosto	R\$ 1.143.383,18	R\$ 1.003.400,10	R\$ 1.281.508,97	R\$ 1.179.801,44	R\$ 1.275.112,73	R\$ 1.345.627,38	R\$ 1.408.307,91
setembro	R\$ 1.044.568,17	R\$ 1.386.147,10	R\$ 1.409.254,62	R\$ 1.321.474,86	R\$ 1.519.039,42	R\$ 1.603.043,39	R\$ 1.677.714,59
outubro	R\$ 1.105.404,78	R\$ 1.610.499,18	R\$ 1.705.352,29	R\$ 1.521.516,87	R\$ 1.785.109,38	R\$ 1.883.827,22	R\$ 1.971.577,58
novembro	R\$ 862.206,77	R\$ 1.237.743,51	R\$ 1.392.682,59	R\$ 1.201.943,42	R\$ 1.413.764,30	R\$ 1.491.946,49	R\$ 1.561.442,69
dezembro	R\$ 1.295.787,63	R\$ 2.099.752,90	R\$ 2.330.251,17	R\$ 1.970.455,50	R\$ 2.362.149,28	R\$ 2.492.777,84	R\$ 2.608.893,66
Total	12.307.871,49	16.116.302,81	17.853.781,49	16.082.542,11	18.457.906,94	19.478.642,53	20.385.975,12
Percentual Cresc.	#REF!	30,94	10,78	-9,92	14,77	5,53	4,66

Município de TRÊS PASSOS
LEI DE DIRETRIZES ORÇAMENTÁRIAS PARA 2021
METODOLOGIA DE CÁLCULO DA RECEITA

LC nº 101, art. 12 e Manual das Receitas STN

Receita: Cota-Parte do IPVA
Cód. da Receita: 1.7.2.8.01.2.0.00.00.00
Inflação:.....

Crescimento Real das Receitas Transferidas Estado:.....
Total Crescimento:.....

2021	2022	2023
1,030	1,035	1,035
1,000	1,000	1,000
1,015	1,020	1,011
1,045	1,055	1,047

Mês	2017	2018	2019	2020	2021	2022	2023
janeiro	R\$ 608.958,89	R\$ 865.478,31	R\$ 666.895,72	R\$ 837.710,64	R\$ 874.271,03	R\$ 922.618,85	R\$ 965.595,26
fevereiro	R\$ 156.706,59	R\$ 207.957,69	R\$ 248.090,94	R\$ 303.272,55	R\$ 278.604,49	R\$ 294.011,52	R\$ 307.706,84
março	R\$ 323.265,09	R\$ 314.151,77	R\$ 344.862,17	R\$ 348.401,13	R\$ 370.986,01	R\$ 391.501,80	R\$ 409.738,31
abril	R\$ 760.523,18	R\$ 945.627,26	R\$ 862.450,18	R\$ 931.089,68	R\$ 1.010.226,49	R\$ 1.066.092,75	R\$ 1.115.752,30
maio	R\$ 304.036,30	R\$ 259.310,78	R\$ 383.424,38	R\$ 307.962,22	R\$ 349.902,68	R\$ 369.252,55	R\$ 386.452,66
junho	R\$ 135.701,58	R\$ 131.521,42	R\$ 154.158,55	R\$ 166.463,69	R\$ 166.219,13	R\$ 175.411,17	R\$ 183.581,98
julho	R\$ 78.014,70	R\$ 87.485,69	R\$ 127.854,00	R\$ 115.887,50	R\$ 121.736,98	R\$ 128.469,12	R\$ 134.453,33
agosto	R\$ 60.242,50	R\$ 82.600,53	R\$ 78.740,37	R\$ 87.534,90	R\$ 91.696,61	R\$ 96.767,50	R\$ 101.275,02
setembro	R\$ 28.754,60	R\$ 36.547,11	R\$ 36.211,41	R\$ 40.102,01	R\$ 41.563,89	R\$ 43.862,41	R\$ 45.905,56
outubro	R\$ 18.154,26	R\$ 25.720,88	R\$ 39.114,64	R\$ 32.784,50	R\$ 35.898,63	R\$ 37.883,85	R\$ 39.648,51
novembro	R\$ 24.086,69	R\$ 16.488,34	R\$ 19.269,07	R\$ 23.640,97	R\$ 21.798,33	R\$ 23.003,79	R\$ 24.075,33
dezembro	R\$ 269.122,01	R\$ 561.985,63	R\$ 627.488,94	R\$ 576.207,90	R\$ 650.904,81	R\$ 686.900,31	R\$ 718.896,74
Total	2.767.566,39	3.534.875,41	3.588.560,37	3.771.057,71	4.013.809,08	4.235.775,62	4.433.081,84
Percentual Cresc.	#REF!	27,73	1,52	5,09	6,44	5,53	4,66

Município de TRÊS PASSOS
LEI DE DIRETRIZES ORÇAMENTÁRIAS PARA 2021
METODOLOGIA DE CÁLCULO DA RECEITA

LC nº 101, art. 12 e Manual das Receitas STN

Receita: Cota-Parte do IPI sobre Exportação

Cód. da Receita: 1.7.2.8.01.3.0.00.00.00

Inflação:.....

Crescimento Real das Receitas Transferidas:.....

Total Crescimento:.....

2021	2022	2023
1,030	1,035	1,035
1,000	1,000	1,000
1,015	1,020	1,011
1,045	1,055	1,047

Mês	2017	2018	2019	2020	2021	2022	2023
janeiro	R\$ 16.085,69	R\$ 22.014,24	R\$ 25.160,61	R\$ 20.739,45	R\$ 25.063,30	R\$ 26.449,32	R\$ 27.681,35
fevereiro	R\$ 13.896,45	R\$ 21.443,72	R\$ 18.920,74	R\$ 16.938,12	R\$ 21.195,40	R\$ 22.367,52	R\$ 23.409,42
março	R\$ 9.563,48	R\$ 17.243,01	R\$ 20.810,38	R\$ 18.149,24	R\$ 20.712,64	R\$ 21.858,07	R\$ 22.876,24
abril	R\$ 16.479,87	R\$ 18.554,68	R\$ 23.630,03	R\$ 16.753,72	R\$ 21.762,19	R\$ 22.965,65	R\$ 24.035,41
maio	R\$ 14.634,83	R\$ 19.999,18	R\$ 19.881,42	R\$ 14.046,18	R\$ 19.973,12	R\$ 21.077,65	R\$ 22.059,47
junho	R\$ 14.068,54	R\$ 19.681,03	R\$ 21.691,83	R\$ 23.830,30	R\$ 23.982,85	R\$ 25.309,12	R\$ 26.488,04
julho	R\$ 13.805,09	R\$ 17.826,24	R\$ 23.142,88	R\$ 23.543,53	R\$ 23.706,60	R\$ 25.017,59	R\$ 26.182,93
agosto	R\$ 16.742,03	R\$ 19.885,83	R\$ 19.009,61	R\$ 23.914,58	R\$ 23.100,82	R\$ 24.378,31	R\$ 25.513,88
setembro	R\$ 14.311,65	R\$ 17.913,29	R\$ 17.995,42	R\$ 21.586,15	R\$ 21.146,60	R\$ 22.316,02	R\$ 23.355,52
outubro	R\$ 22.263,70	R\$ 21.257,88	R\$ 29.939,81	R\$ 31.575,81	R\$ 30.373,73	R\$ 32.053,42	R\$ 33.546,50
novembro	R\$ 15.248,09	R\$ 19.035,53	R\$ 20.948,98	R\$ 23.740,55	R\$ 23.429,55	R\$ 24.725,22	R\$ 25.876,94
dezembro	R\$ 19.445,76	R\$ 20.203,62	R\$ 23.326,63	R\$ 27.068,89	R\$ 25.932,95	R\$ 27.367,06	R\$ 28.641,84
Total	186.545,18	235.058,25	264.458,34	261.886,53	280.379,76	295.884,96	309.667,55
Percentual Cresc.	#REF!	26,01	12,51	-0,97	7,06	5,53	4,66

Município de TRÊS PASSOS
LEI DE DIRETRIZES ORÇAMENTÁRIAS PARA 2021
METODOLOGIA DE CÁLCULO DA RECEITA

LC nº 101, art. 12 e Manual das Receitas STN

Receita: Cota-Parte Contribuição Interv. Domínio Econom.

Cód. da Receita: 1.7.2.8.01.4.0.00.00.00

Inflação:.....

Crescimento Real das Receitas Transferidas:.....

Total Crescimento:.....

2021	2022	2023
1,030	1,035	1,035
1,000	1,000	1,000
1,015	1,020	1,011
1,045	1,055	1,047

Mês	2017	2018	2019	2020	2021	2022	2023
janeiro	R\$ 14.169,81	R\$ 14.187,74	R\$ 7.087,33	R\$ 6.604,63	R\$ 10.389,25	R\$ 10.963,78	R\$ 11.474,48
fevereiro	R\$ -	R\$ -	R\$ -	R\$ -	R\$ -	R\$ -	R\$ -
março	R\$ -	R\$ -	R\$ -	R\$ -	R\$ -	R\$ -	R\$ -
abril	R\$ 13.242,34	R\$ 12.156,80	R\$ 6.776,83	R\$ 6.022,38	R\$ 9.290,54	R\$ 9.804,32	R\$ 10.261,01
maio	R\$ -	R\$ -	R\$ -	R\$ -	R\$ -	R\$ -	R\$ -
junho	R\$ -	R\$ -	R\$ -	R\$ -	R\$ -	R\$ -	R\$ -
julho	R\$ 14.185,63	R\$ 12.124,69	R\$ 6.339,92	R\$ 8.291,84	R\$ 9.920,23	R\$ 10.468,82	R\$ 10.956,47
agosto	R\$ -	R\$ -	R\$ -	R\$ -	R\$ -	R\$ -	R\$ -
setembro	R\$ -	R\$ -	R\$ -	R\$ -	R\$ -	R\$ -	R\$ -
outubro	R\$ 14.840,96	R\$ 6.118,08	R\$ 6.195,10	R\$ 6.896,06	R\$ 7.071,82	R\$ 7.462,90	R\$ 7.810,52
novembro	R\$ -	R\$ -	R\$ -	R\$ -	R\$ -	R\$ -	R\$ -
dezembro	R\$ -	R\$ -	R\$ -	R\$ -	R\$ -	R\$ -	R\$ -
Total	56.438,74	44.587,31	26.399,18	27.814,91	36.671,84	38.699,81	40.502,49
Percentual Cresc.	#REF!	-21,00	-40,79	5,36	31,84	5,53	4,66

Município de TRÊS PASSOS
LEI DE DIRETRIZES ORÇAMENTÁRIAS PARA 2021
METODOLOGIA DE CÁLCULO DA RECEITA

LC nº 101, art. 12 e Manual das Receitas STN

Receita: Transf. De Rec. Do Estado para Programa Saúde

Cód. da Receita: 1.7.2.8.03.0.0.00.00.00

Caso Excepcional

2021	2022	2023
1,000	1,000	1,000
1,000	1,000	1,000
1,000	1,000	1,000
1,000	1,000	1,000

Total Crescimento:.....

Mês	2017	2018	2019	2020	2021	2022	2023
janeiro	R\$ 720,00	R\$ 22.230,00	R\$ 108.930,00	R\$ 178.210,45	R\$ 109.617,85	R\$ 109.617,85	R\$ 109.617,85
fevereiro	R\$ 100.971,92	R\$ 258.945,39	-R\$ 18.930,00	R\$ 174.882,49	R\$ 109.617,85	R\$ 109.617,85	R\$ 109.617,85
março	R\$ 186.117,17	R\$ -	R\$ 104.736,11	R\$ 144.537,05	R\$ 109.617,85	R\$ 109.617,85	R\$ 109.617,85
abril	R\$ 93.051,92	R\$ -	R\$ 122.646,11	R\$ 186.478,57	R\$ 109.617,85	R\$ 109.617,85	R\$ 109.617,85
maio	R\$ 44.598,04	R\$ 151.306,33	R\$ 107.086,11	R\$ 133.213,57	R\$ 109.617,85	R\$ 109.617,85	R\$ 109.617,85
junho	R\$ 258.728,64	R\$ 225.568,73	R\$ 132.739,91	R\$ 109.617,85	R\$ 109.617,85	R\$ 109.617,85	R\$ 109.617,85
julho	-R\$ 5.625,00	R\$ 83.005,00	R\$ 104.142,60	R\$ 109.617,85	R\$ 109.617,85	R\$ 109.617,85	R\$ 109.617,85
agosto	R\$ 227.913,59	R\$ 128.826,24	R\$ 139.950,98	R\$ 109.617,85	R\$ 109.617,85	R\$ 109.617,85	R\$ 109.617,85
setembro	R\$ 119.402,73	R\$ 3.520,00	R\$ 151.354,51	R\$ 109.617,85	R\$ 109.617,85	R\$ 109.617,85	R\$ 109.617,85
outubro	R\$ 130.153,46	R\$ 65.486,04	R\$ 150.849,39	R\$ 164.617,85	R\$ 164.617,85	R\$ 164.617,85	R\$ 164.617,85
novembro	R\$ 91.147,96	R\$ -	R\$ 136.490,34	R\$ 109.617,85	R\$ 109.617,85	R\$ 109.617,85	R\$ 109.617,85
dezembro	R\$ 141.499,46	R\$ -	R\$ 68.500,00	R\$ 109.617,85	R\$ 109.617,85	R\$ 109.617,85	R\$ 109.617,85
Total	1.388.679,89	938.887,73	1.308.496,06	1.639.647,05	1.370.414,15	1.370.414,15	1.370.414,15
Percentual Cresc.	#REF!	-32,39	39,37	25,31	-16,42	0,00	0,00

Município de TRÊS PASSOS
LEI DE DIRETRIZES ORÇAMENTÁRIAS PARA 2021
METODOLOGIA DE CÁLCULO DA RECEITA

LC nº 101, art. 12 e Manual das Receitas STN

Receita: Transf. De Convênios dos Estados

Cód. da Receita: 1.7.2.8.10.0.0.00.00.00

Inflação:.....

Total Crescimento:.....

2021	2022	2023
1,030	1,035	1,035
1,000	1,000	1,000
1,000	1,000	1,000
1,030	1,035	1,035

Mês	2017	2018	2019	2020	2021	2022	2023
janeiro	R\$ 6.000,00	R\$ 10.500,00	R\$ 32.776,66	R\$ -	R\$ 31.936,84	R\$ 33.054,63	R\$ 34.211,54
fevereiro	R\$ -	R\$ 100.642,57	R\$ 3.000,00	R\$ 28.936,84	R\$ 31.936,84	R\$ 33.054,63	R\$ 34.211,54
março	R\$ -	R\$ 67.823,65	R\$ 31.936,84	R\$ 33.210,19	R\$ 31.936,84	R\$ 33.054,63	R\$ 34.211,54
abril	R\$ 2.000,00	R\$ 29.776,66	R\$ 31.936,84	R\$ 180.210,19	R\$ 31.936,84	R\$ 33.054,63	R\$ 34.211,54
maio	R\$ -	R\$ 35.776,66	R\$ 31.936,84	R\$ 6.000,00	R\$ 31.936,84	R\$ 33.054,63	R\$ 34.211,54
junho	R\$ -	R\$ 6.000,00	R\$ 31.936,84	R\$ 31.936,84	R\$ 31.936,84	R\$ 33.054,63	R\$ 34.211,54
julho	R\$ 31.459,37	R\$ 32.776,66	R\$ 28.936,84	R\$ 31.936,84	R\$ 31.936,84	R\$ 33.054,63	R\$ 34.211,54
agosto	R\$ 49.459,37	R\$ 32.776,66	R\$ 28.936,84	R\$ 31.936,84	R\$ 31.936,84	R\$ 33.054,63	R\$ 34.211,54
setembro	R\$ 31.459,37	R\$ 29.776,66	R\$ 72.783,84	R\$ 31.936,84	R\$ 31.936,84	R\$ 33.054,63	R\$ 34.211,54
outubro	R\$ 31.459,37	R\$ 29.776,66	R\$ 28.936,84	R\$ 31.936,84	R\$ 31.936,84	R\$ 33.054,63	R\$ 34.211,54
novembro	R\$ 34.459,37	R\$ 65.553,19	R\$ 28.936,84	R\$ 31.936,84	R\$ 31.936,84	R\$ 33.054,63	R\$ 34.211,54
dezembro	R\$ 31.459,37	R\$ 3.000,00	R\$ 28.936,84	R\$ 31.936,84	R\$ 31.936,84	R\$ 33.054,63	R\$ 34.211,54
Total	217.756,22	444.179,37	380.992,06	471.915,10	383.242,08	396.655,55	410.538,50
Percentual Cresc.	#REF!	103,98	-14,23	23,86	-18,79	3,50	3,50

Município de TRÊS PASSOS
LEI DE DIRETRIZES ORÇAMENTÁRIAS PARA 2021
METODOLOGIA DE CÁLCULO DA RECEITA

LC nº 101, art. 12 e Manual das Receitas STN

Receita: Outras Transf. Do Estado

Cód. da Receita: 1.7.2.8.99.0.0.00.00.00

Inflação:.....

Total Crescimento:.....

2021	2022	2023
1,030	1,035	1,035
1,000	1,000	1,000
1,000	1,000	1,000
1,030	1,035	1,035

Mês	2017	2018	2019	2020	2021	2022	2023
janeiro	R\$ 428,16	R\$ 255,80	R\$ 281,17	R\$ 921,70	R\$ 520,39	R\$ 538,60	R\$ 557,45
fevereiro	R\$ 334,08	R\$ 25,54	R\$ 156,00	R\$ 290,24	R\$ 167,65	R\$ 173,51	R\$ 179,59
março	R\$ 235,93	R\$ 628,98	R\$ 147,67	R\$ 118,31	R\$ 332,44	R\$ 344,08	R\$ 356,12
abril	R\$ 722,28	R\$ 838,81	R\$ 865,90	R\$ 161,91	R\$ 688,20	R\$ 712,29	R\$ 737,22
maio	R\$ 303,84	R\$ 210,44	R\$ 1.022,25	R\$ 585,06	R\$ 655,48	R\$ 678,43	R\$ 702,17
junho	R\$ 372,18	R\$ 791,83	R\$ 944,50	R\$ 992,77	R\$ 988,89	R\$ 1.023,50	R\$ 1.059,33
julho	R\$ 254,91	R\$ 328,12	R\$ 452,63	R\$ 487,63	R\$ 458,66	R\$ 474,71	R\$ 491,33
agosto	R\$ 566,07	R\$ 345,73	R\$ 975,99	R\$ 888,85	R\$ 795,69	R\$ 823,54	R\$ 852,37
setembro	R\$ 110,96	R\$ 560,14	R\$ 239,36	R\$ 428,68	R\$ 448,09	R\$ 463,77	R\$ 480,00
outubro	R\$ 240,92	R\$ 17,94	R\$ 420,84	R\$ 320,03	R\$ 271,54	R\$ 281,04	R\$ 290,88
novembro	R\$ 112,85	R\$ 91,32	R\$ 41,95	R\$ 115,88	R\$ 90,16	R\$ 93,32	R\$ 96,58
dezembro	R\$ -	R\$ 58,81	R\$ 62,32	R\$ 57,03	R\$ 64,77	R\$ 67,04	R\$ 69,38
Total	3.682,18	4.153,46	5.610,58	5.368,11	5.481,97	5.673,83	5.872,42
Percentual Cresc.	#REF!	12,80	35,08	-4,32	2,12	3,50	3,50

Município de TRÊS PASSOS
LEI DE DIRETRIZES ORÇAMENTÁRIAS PARA 2021
METODOLOGIA DE CÁLCULO DA RECEITA

LC nº 101, art. 12 e Manual das Receitas STN

Receita: Transf. De Recursos do Fundeb

Cód. da Receita: 1.7.5.8.01.0.0.00.00.00

Inflação:.....

Crescimento Real das Receitas Transferidas União:.....

Total Crescimento:.....

2021	2022	2023
1,030	1,035	1,035
1,000	1,000	1,000
1,037	1,028	1,041
1,068	1,064	1,077

Mês	2017	2018	2019	2020	2021	2022	2023
janeiro	R\$ 1.181.119,92	R\$ 1.359.314,89	R\$ 1.306.921,64	R\$ 1.659.082,23	R\$ 1.625.000,97	R\$ 1.729.784,97	R\$ 1.863.013,32
fevereiro	R\$ 726.738,73	R\$ 971.860,99	R\$ 1.102.040,87	R\$ 1.317.423,81	R\$ 1.272.516,94	R\$ 1.354.571,92	R\$ 1.458.901,29
março	R\$ 1.089.625,14	R\$ 1.009.680,81	R\$ 1.180.883,45	R\$ 1.363.885,07	R\$ 1.333.862,59	R\$ 1.419.873,28	R\$ 1.529.232,18
abril	R\$ 1.026.024,06	R\$ 1.082.276,41	R\$ 1.234.467,72	R\$ 1.215.393,40	R\$ 1.328.787,40	R\$ 1.414.470,83	R\$ 1.523.413,62
maio	R\$ 1.082.091,61	R\$ 1.154.055,14	R\$ 1.276.299,21	R\$ 997.151,48	R\$ 1.293.734,45	R\$ 1.377.157,58	R\$ 1.483.226,50
junho	R\$ 928.751,44	R\$ 938.097,19	R\$ 982.285,17	R\$ 1.078.404,90	R\$ 1.127.688,33	R\$ 1.200.404,41	R\$ 1.292.859,77
julho	R\$ 857.811,47	R\$ 939.649,45	R\$ 1.107.869,00	R\$ 1.099.675,29	R\$ 1.183.361,84	R\$ 1.259.667,89	R\$ 1.356.687,73
agosto	R\$ 904.429,28	R\$ 1.009.612,81	R\$ 1.108.593,87	R\$ 1.144.075,94	R\$ 1.227.074,25	R\$ 1.306.198,97	R\$ 1.406.802,65
setembro	R\$ 885.599,38	R\$ 938.741,99	R\$ 976.603,82	R\$ 1.060.165,38	R\$ 1.119.201,36	R\$ 1.191.370,18	R\$ 1.283.129,72
outubro	R\$ 904.239,63	R\$ 1.116.984,30	R\$ 1.163.238,60	R\$ 1.205.327,74	R\$ 1.311.861,38	R\$ 1.396.453,38	R\$ 1.504.008,47
novembro	R\$ 945.688,63	R\$ 1.052.679,92	R\$ 1.195.004,70	R\$ 1.208.700,47	R\$ 1.299.897,09	R\$ 1.383.717,61	R\$ 1.490.291,79
dezembro	R\$ 943.482,55	R\$ 1.387.716,81	R\$ 1.419.242,41	R\$ 1.419.552,42	R\$ 1.591.863,41	R\$ 1.694.510,63	R\$ 1.825.022,13
Total	11.475.601,84	12.960.670,71	14.053.450,46	14.768.838,13	15.714.850,02	16.728.181,65	18.016.589,16
Percentual Cresc.	#REF!	12,94	8,43	5,09	6,41	6,45	7,70

Município de TRÊS PASSOS
LEI DE DIRETRIZES ORÇAMENTÁRIAS PARA 2021
METODOLOGIA DE CÁLCULO DA RECEITA

LC nº 101, art. 12 e Manual das Receitas STN

Receita: Transferências de Pessoas Físicas - COVID

Cód. da Receita: 4.1.7.7.0.00.0.0.00.00

Inflação.....

Caso Excepcional

Total Crescimento:.....

2021	2022	2023
1,030	1,035	1,035
1,000	1,000	1,000
1,000	1,000	1,000
1,030	1,035	1,035

Mês	2017	2018	2019	2020	2021	2022	2023
janeiro	-	-	-	R\$ -	-	-	-
fevereiro	-	-	-	R\$ -	-	-	-
março	-	-	-	R\$ -	-	-	-
abril	-	-	-	R\$ 750,00	750,00	776,25	803,42
maio	-	-	-	R\$ 1.938,00	1.938,00	2.005,83	2.076,03
junho	-	-	-	-	-	-	-
julho	-	-	-	-	-	-	-
agosto	-	-	-	-	-	-	-
setembro	-	-	-	-	-	-	-
outubro	-	-	-	-	-	-	-
novembro	-	-	-	-	-	-	-
dezembro	-	-	-	-	-	-	-
Total	-	-	-	2.688,00	2.688,00	2.782,08	2.879,45
Percentual Cresc.	#REF!	#DIV/0!	#DIV/0!	#DIV/0!	0,00	3,50	3,50

Município de TRÊS PASSOS
LEI DE DIRETRIZES ORÇAMENTÁRIAS PARA 2021
METODOLOGIA DE CÁLCULO DA RECEITA

LC nº 101, art. 12 e Manual das Receitas STN

Receita: Outras Receitas Correntes

Cód. da Receita: 1.9.0.0.00.0.0.00.00.00

Inflação:.....

Total Crescimento:.....

2021	2022	2023
1,030	1,035	1,035
1,000	1,000	1,000
1,000	1,000	1,000
1,030	1,035	1,035

Mês	2017	2018	2019	2020	2021	2022	2023
janeiro	R\$ 177.973,31	R\$ 412.833,48	R\$ 162.536,73	R\$ 28.421,05	R\$ 224.901,88	R\$ 232.773,45	R\$ 240.920,52
fevereiro	R\$ 145.119,42	R\$ 66.353,69	R\$ 29.578,22	R\$ 18.271,15	R\$ 42.184,74	R\$ 43.661,20	R\$ 45.189,34
março	R\$ 218.986,12	-R\$ 44.369,02	R\$ 32.381,95	R\$ 40.315,17	R\$ 9.095,97	R\$ 9.414,33	R\$ 9.743,83
abril	R\$ 163.710,58	R\$ 245.988,51	R\$ 96.857,73	R\$ 28.709,58	R\$ 138.119,54	R\$ 142.953,72	R\$ 147.957,10
maio	R\$ 158.374,01	-R\$ 125.551,41	R\$ 20.339,09	R\$ 99.549,71	-R\$ 5.270,20	-R\$ 5.454,66	-R\$ 5.645,57
junho	R\$ 130.098,47	R\$ 21.498,47	R\$ 98.330,25	R\$ 45.744,87	R\$ 59.851,38	R\$ 61.946,18	R\$ 64.114,30
julho	R\$ 186.815,29	R\$ 6.712,88	R\$ 34.003,43	R\$ 41.645,74	R\$ 29.433,82	R\$ 30.464,01	R\$ 31.530,25
agosto	R\$ 153.586,20	R\$ 14.733,68	R\$ 38.131,52	R\$ 37.787,37	R\$ 32.617,87	R\$ 33.759,50	R\$ 34.941,08
setembro	R\$ 144.762,15	R\$ 9.854,93	R\$ 38.596,68	R\$ 35.364,45	R\$ 30.100,19	R\$ 31.153,69	R\$ 32.244,07
outubro	R\$ 142.938,78	R\$ 27.426,05	R\$ 40.288,87	R\$ 38.556,53	R\$ 38.462,59	R\$ 39.808,78	R\$ 41.202,09
novembro	R\$ 196.566,24	R\$ 175.248,52	R\$ 38.958,02	R\$ 75.184,88	R\$ 106.559,15	R\$ 110.288,72	R\$ 114.148,82
dezembro	R\$ 171.667,85	R\$ 31.055,37	R\$ 35.387,27	R\$ 43.582,02	R\$ 39.802,21	R\$ 41.195,28	R\$ 42.637,12
Total	1.990.598,42	841.785,15	665.389,76	533.132,52	745.859,14	771.964,21	798.982,96
Percentual Cresc.	#REF!	-57,71	-20,95	-19,88	39,90	3,50	3,50

Município de TRÊS PASSOS
LEI DE DIRETRIZES ORÇAMENTÁRIAS PARA 2021
METODOLOGIA DE CÁLCULO DA RECEITA

LC nº 101, art. 12 e Manual das Receitas STN

Receita: Operações de Crédito Internas

Cód. da Receita:

Caso Excepcional

2021	2022	2023
1,000	1,000	1,000
1,000	1,000	1,000
1,000	1,000	1,000
1,000	1,000	1,000

Total Crescimento:.....

Mês	2017	2018	2019	2020	2021	2022	2023
janeiro	-	-	-	-	-	-	-
fevereiro	-	-	-	-	-	-	-
março	-	-	-	-	-	-	-
abril	-	-	-	-	-	-	-
maio	-	-	-	-	-	-	-
junho	-	-	-	-	-	-	-
julho	-	-	-	-	-	-	-
agosto	-	-	-	-	-	-	-
setembro	-	-	-	-	-	-	-
outubro	-	-	-	-	-	-	-
novembro	-	-	-	-	-	-	-
dezembro	-	-	R\$ 1.414.000,00	-	-	-	-
Total	-	-	1.414.000,00	-	-	-	-
Percentual Cresc.	#REF!	#DIV/0!	#DIV/0!	-100,00	#DIV/0!	#DIV/0!	#DIV/0!

Município de TRÊS PASSOS
LEI DE DIRETRIZES ORÇAMENTÁRIAS PARA 2021
METODOLOGIA DE CÁLCULO DA RECEITA

LC nº 101, art. 12 e Manual das Receitas STN

Receita: Alienação de Bens
Cód. da Receita: 2.2.0.0.00.0.0.00.00

Inflação:.....

Total Crescimento:.....

2021	2022	2023
1,030	1,035	1,035
1,000	1,000	1,000
1,000	1,000	1,000
1,030	1,035	1,035

Mês	2017	2018	2019	2020	2021	2022	2023
janeiro	R\$ 843,36	R\$ 10.196,87	R\$ 31.378,58	R\$ 7.523,32	R\$ 17.891,16	R\$ 18.517,35	R\$ 19.165,46
fevereiro	R\$ 932,93	R\$ 1.237,26	R\$ 706,18	R\$ 7.068,90	R\$ 3.189,85	R\$ 3.301,49	R\$ 3.417,04
março	R\$ 1.034,58	R\$ 16.788,32	R\$ 554,66	R\$ 661,45	R\$ 6.770,24	R\$ 7.007,20	R\$ 7.252,45
abril	R\$ 3.000,48	R\$ 6.134,57	R\$ 822,12	R\$ 13.294,53	R\$ 7.252,46	R\$ 7.506,30	R\$ 7.769,02
maio	R\$ 1.083,42	R\$ 1.131,22	R\$ 830,13	R\$ 10.606,48	R\$ 4.428,92	R\$ 4.583,93	R\$ 4.744,37
junho	R\$ 837,62	R\$ 1.906,24	R\$ 2.180,94	R\$ 1.401,30	R\$ 2.001,99	R\$ 2.072,06	R\$ 2.144,58
julho	R\$ 926,33	R\$ 13.364,23	R\$ 571,57	R\$ 4.228,86	R\$ 6.728,19	R\$ 6.963,67	R\$ 7.207,40
agosto	R\$ 2.603,36	R\$ 1.302,45	R\$ 306.591,26	R\$ 88.348,63	R\$ 142.866,67	R\$ 147.867,01	R\$ 153.042,35
setembro	R\$ 139.478,20	R\$ 4.763,76	R\$ 1.602,99	R\$ 41.498,63	R\$ 16.857,44	R\$ 17.447,45	R\$ 18.058,11
outubro	R\$ 437,11	R\$ 43.545,44	R\$ 1.069,82	R\$ 12.819,17	R\$ 21.299,59	R\$ 22.045,08	R\$ 22.816,66
novembro	R\$ 434,02	R\$ 2.366,11	R\$ 119.477,30	R\$ 34.792,74	R\$ 56.503,00	R\$ 58.480,60	R\$ 60.527,42
dezembro	R\$ 349,93	R\$ 130.952,29	R\$ 109.471,72	R\$ 68.509,66	R\$ 113.165,76	R\$ 117.126,56	R\$ 121.225,99
Total	151.961,34	233.688,76	575.257,27	290.753,67	398.955,26	412.918,69	427.370,84
Percentual Cresc.	#REF!	53,78	146,16	-49,46	37,21	3,50	3,50

Município de TRÊS PASSOS
LEI DE DIRETRIZES ORÇAMENTÁRIAS PARA 2021
METODOLOGIA DE CÁLCULO DA RECEITA

LC nº 101, art. 12 e Manual das Receitas STN

Receita: Amortização de Empréstimos

Cód. da Receita: 2.3.0.0.00.0.0.00.00.00

Inflação:.....

Total Crescimento:.....

2021	2022	2023
1,030	1,035	1,035
1,000	1,000	1,000
1,000	1,000	1,000
1,030	1,035	1,035

Mês	2017	2018	2019	2020	2021	2022	2023
janeiro	R\$ -	R\$ 4.250,14	R\$ 3.200,10	R\$ 4.804,24	R\$ 4.444,69	R\$ 4.600,26	R\$ 4.761,26
fevereiro	R\$ -	R\$ 4.245,61	R\$ 7.095,69	R\$ 45.760,95	R\$ 20.147,23	R\$ 20.852,38	R\$ 21.582,21
março	R\$ -	R\$ 103.949,10	R\$ 5.481,98	R\$ 45.847,78	R\$ 57.229,00	R\$ 59.232,02	R\$ 61.305,14
abril	R\$ -	R\$ 54.156,29	R\$ 4.640,35	R\$ 46.960,87	R\$ 38.513,96	R\$ 39.861,95	R\$ 41.257,12
maio	R\$ -	R\$ 52.726,40	R\$ 3.693,05	R\$ 46.800,36	R\$ 37.573,50	R\$ 38.888,57	R\$ 40.249,67
junho	R\$ -	R\$ 54.902,54	R\$ 2.536,39	R\$ 5.029,24	R\$ 23.403,26	R\$ 24.222,37	R\$ 25.070,16
julho	R\$ 3.591,59	R\$ 54.532,69	R\$ 4.454,17	R\$ 5.479,25	R\$ 24.118,42	R\$ 24.962,56	R\$ 25.836,25
agosto	R\$ 3.373,82	R\$ 54.225,46	R\$ 5.567,10	R\$ 5.530,73	R\$ 24.425,35	R\$ 25.280,23	R\$ 26.165,04
setembro	R\$ 7.769,83	R\$ 54.803,05	R\$ 5.031,36	R\$ 5.919,30	R\$ 24.584,00	R\$ 25.444,44	R\$ 26.334,99
outubro	R\$ 3.138,48	R\$ 54.207,01	R\$ 3.908,97	R\$ 5.363,32	R\$ 23.756,66	R\$ 24.588,14	R\$ 25.448,73
novembro	R\$ 2.320,16	R\$ 55.258,69	R\$ 3.954,79	R\$ 5.387,77	R\$ 24.178,87	R\$ 25.025,13	R\$ 25.901,01
dezembro	R\$ 2.025,16	R\$ 3.271,76	R\$ 5.900,63	R\$ 980,44	R\$ 3.724,12	R\$ 3.854,46	R\$ 3.989,37
Total	22.219,04	550.528,74	55.464,58	223.864,24	306.099,06	316.812,53	327.900,96
Percentual Cresc.	#REF!	2377,73	-89,93	303,62	36,73	3,50	3,50

Município de TRÊS PASSOS
LEI DE DIRETRIZES ORÇAMENTÁRIAS PARA 2021
METODOLOGIA DE CÁLCULO DA RECEITA

LC nº 101, art. 12 e Manual das Receitas STN

Receita: Transferências de Capital

Cód. da Receita: 2.4.0.0.00.0.0.00.00

Inflação:.....

PIB:.....

Total Crescimento:.....

2021	2022	2023
1,030	1,035	1,035
1,035	1,035	1,035
1,000	1,000	1,000
1,066	1,071	1,071

Mês	2017	2018	2019	2020	2021	2022	2023
janeiro	R\$ -	R\$ 12.802,52	R\$ -	R\$ -	R\$ -	R\$ -	R\$ -
fevereiro	R\$ 167.758,50	R\$ -	R\$ -	R\$ 10.365,41	R\$ 100.000,00	R\$ 107.122,50	R\$ 114.752,30
março	R\$ 36.770,31	R\$ 190.000,00	R\$ 282.486,87	R\$ -	R\$ 10.000,00	R\$ 10.712,25	R\$ 11.475,23
abril	R\$ 12.700,00	R\$ 122.925,00	R\$ 247.380,00	R\$ -	R\$ -	R\$ -	R\$ -
maio	R\$ 217.890,06	R\$ -	R\$ -	R\$ -	R\$ -	R\$ -	R\$ -
junho	R\$ 127.837,05	R\$ 25.000,00	R\$ 1.066.000,00	R\$ -	R\$ -	R\$ -	R\$ -
julho	R\$ 106.020,00	R\$ 73.755,00	R\$ 282.720,00	R\$ -	R\$ -	R\$ -	R\$ -
agosto	R\$ -	R\$ 353.400,00	R\$ -	R\$ -	R\$ -	R\$ -	R\$ -
setembro	R\$ 323.125,00	R\$ 212.040,00	R\$ 8.295,26	R\$ -	R\$ -	R\$ -	R\$ -
outubro	R\$ 158.925,00	R\$ 225.870,00	R\$ 392.571,43	R\$ -	R\$ -	R\$ -	R\$ -
novembro	R\$ 130.000,00	R\$ 353.400,00	R\$ 177.205,47	R\$ -	R\$ -	R\$ -	R\$ -
dezembro	R\$ -	R\$ 282.872,51	-R\$ 1.324.857,14	R\$ -	R\$ -	R\$ -	R\$ -
Total	1.281.025,92	1.852.065,03	1.131.801,89	10.365,41	110.000,00	117.834,75	126.227,53
Percentual Cresc.	#REF!	44,58	-38,89	-99,08	961,22	7,12	7,12

Município de TRÊS PASSOS
LEI DE DIRETRIZES ORÇAMENTÁRIAS PARA 2021
METODOLOGIA DE CÁLCULO DA RECEITA

LC nº 101, art. 12 e Manual das Receitas STN

Receita: Deduções da Receita
Cód. da Receita: 9.0.0.0.0.00.00.00.00

Inflação:.....

PIB:.....

Crescimento Real das Receitas Transferidas:.....

Total Crescimento:.....

2021	2022	2023
1,030	1,035	1,035
1,000	1,000	1,000
1,000	1,000	1,000
1,030	1,035	1,035

Mês	2017	2018	2019	2020	2021	2022	2023
janeiro	R\$ 646.132,90	R\$ 758.074,32	R\$ 749.852,02	R\$ 744.877,10	R\$ 834.901,05	R\$ 884.168,30	R\$ 937.652,03
fevereiro	R\$ 553.895,94	R\$ 675.709,95	R\$ 693.983,47	R\$ 834.702,05	R\$ 814.419,26	R\$ 862.477,89	R\$ 914.649,55
março	R\$ 551.990,62	R\$ 585.913,00	R\$ 641.983,49	R\$ 694.981,28	R\$ 710.870,86	R\$ 752.819,13	R\$ 798.357,49
abril	R\$ 641.500,25	R\$ 765.165,96	R\$ 851.045,79	R\$ 650.212,58	R\$ 841.504,08	R\$ 891.160,97	R\$ 945.067,69
maio	R\$ 605.920,69	R\$ 697.217,45	R\$ 819.446,79	R\$ 548.838,25	R\$ 767.572,27	R\$ 812.866,47	R\$ 862.037,12
junho	R\$ 497.119,77	R\$ 559.487,62	R\$ 626.694,69	R\$ 656.719,15	R\$ 681.419,15	R\$ 721.629,48	R\$ 765.281,16
julho	R\$ 441.320,37	R\$ 582.954,67	R\$ 606.590,77	R\$ 636.261,80	R\$ 675.717,40	R\$ 715.591,27	R\$ 758.877,70
agosto	R\$ 501.835,93	R\$ 498.462,53	R\$ 571.594,41	R\$ 613.254,25	R\$ 622.029,67	R\$ 658.735,44	R\$ 698.582,63
setembro	R\$ 409.138,48	R\$ 504.011,29	R\$ 557.215,43	R\$ 573.644,50	R\$ 604.743,19	R\$ 640.428,89	R\$ 679.168,71
outubro	R\$ 472.736,13	R\$ 588.383,37	R\$ 600.273,33	R\$ 648.171,53	R\$ 679.699,06	R\$ 719.807,89	R\$ 763.349,38
novembro	R\$ 428.208,64	R\$ 564.258,72	R\$ 615.249,08	R\$ 627.230,36	R\$ 668.521,26	R\$ 707.970,49	R\$ 750.795,93
dezembro	R\$ 646.551,73	R\$ 897.028,17	R\$ 984.914,67	R\$ 986.460,38	R\$ 1.061.513,77	R\$ 1.124.153,36	R\$ 1.192.153,89
Total	6.396.351,45	7.676.667,05	8.318.843,94	8.215.353,23	8.962.911,02	9.491.809,59	10.065.973,28
Percentual Cresc.	#REF!	20,02	8,37	-1,24	9,10	5,90	6,05

Município de TRÊS PASSOS
LEI DE DIRETRIZES ORÇAMENTÁRIAS PARA 2021
METODOLOGIA DE CÁLCULO DA RECEITA

LC nº 101, art. 12 e Manual das Receitas STN

Receita: Receita de Contribuições - RPPS

Cód. da Receita: 4.1.2.0.0.00.0.0.00.00.00

Inflação:.....

Aumento Salarial:.....

Crescimento Vegetativo da Folha salarial:.....

Total Crescimento:.....

2021	2022	2023
1,030	1,035	1,035
1,000	1,010	1,010
1,003	1,005	0,998
1,033	1,051	1,044

Mês	2017	2018	2019	2020	2021	2022	2023
janeiro	R\$ 276.797,75	R\$ 5.039,32	R\$ 155.959,45	R\$ 163.557,23	R\$ 116.026,80	R\$ 121.886,95	R\$ 127.216,79
fevereiro	R\$ 142.088,35	R\$ 158.282,24	R\$ 166.009,12	R\$ 167.007,80	R\$ 178.912,70	R\$ 187.949,01	R\$ 196.167,61
março	R\$ 142.565,84	R\$ 149.439,13	R\$ 158.446,77	R\$ 172.703,09	R\$ 174.797,92	R\$ 183.626,40	R\$ 191.655,98
abril	R\$ 155.079,26	R\$ 153.469,81	R\$ 162.127,16	R\$ 180.571,66	R\$ 180.419,13	R\$ 189.531,52	R\$ 197.819,31
maio	R\$ 149.140,77	R\$ 154.434,37	R\$ 162.925,35	R\$ 213.627,80	R\$ 192.638,64	R\$ 202.368,20	R\$ 211.217,32
junho	R\$ 152.327,64	R\$ 163.665,22	R\$ 163.497,74	R\$ 160.000,00	R\$ 177.582,80	R\$ 186.551,94	R\$ 194.709,44
julho	R\$ 150.902,60	R\$ 161.600,41	R\$ 164.510,19	R\$ 160.000,00	R\$ 177.170,56	R\$ 186.118,88	R\$ 194.257,45
agosto	R\$ 151.735,07	R\$ 161.472,77	R\$ 166.057,67	R\$ 160.000,00	R\$ 177.686,89	R\$ 186.661,28	R\$ 194.823,57
setembro	R\$ 150.324,61	R\$ 157.345,63	R\$ 160.140,53	R\$ 160.000,00	R\$ 173.965,47	R\$ 182.751,90	R\$ 190.743,24
outubro	R\$ 150.907,50	R\$ 161.683,74	R\$ 163.436,59	R\$ 160.000,00	R\$ 176.810,37	R\$ 185.740,50	R\$ 193.862,52
novembro	R\$ 150.727,67	R\$ 158.374,31	R\$ 161.742,65	R\$ 160.000,00	R\$ 174.939,46	R\$ 183.775,10	R\$ 191.811,18
dezembro	R\$ 443.453,77	R\$ 314.961,49	R\$ 322.408,33	R\$ 320.000,00	R\$ 348.809,43	R\$ 366.426,67	R\$ 382.449,70
Total	2.216.050,83	1.899.768,44	2.107.261,55	2.177.467,58	2.249.760,18	2.363.388,34	2.466.734,10
Percentual Cresc.	#REF!	-14,27	10,92	3,33	3,32	5,05	4,37

Município de TRÊS PASSOS
LEI DE DIRETRIZES ORÇAMENTÁRIAS PARA 2021
METODOLOGIA DE CÁLCULO DA RECEITA

LC nº 101, art. 12 e Manual das Receitas STN

Receita: Receita Patrimonial - RPPS

Cód. da Receita: 4.1.3.0.0.00.0.0.00.00.00

Inflação:.....

PIB:.....

Total Crescimento:.....

2021	2022	2023
1,030	1,035	1,035
1,035	1,035	1,035
1,000	1,000	1,000
1,066	1,071	1,071

Mês	2017	2018	2019	2020	2021	2022	2023
janeiro	R\$ 693.338,68	R\$ 1.135.212,46	R\$ 1.569.458,14	R\$ 307.615,01	R\$ 327.932,98	R\$ 351.290,01	R\$ 376.310,64
fevereiro	R\$ 1.188.785,81	R\$ 337.183,69	R\$ 265.381,44	R\$ 331.574,30	R\$ 353.474,78	R\$ 378.651,02	R\$ 405.620,44
março	R\$ 502.242,72	R\$ 542.151,95	R\$ 332.195,23	-R\$ 410.488,48	-R\$ 437.601,24	-R\$ 468.769,39	-R\$ 502.157,49
abril	R\$ 30.644,10	R\$ 69.076,10	R\$ 657.684,30	R\$ 178.229,09	R\$ 190.001,12	R\$ 203.533,95	R\$ 218.030,66
maio	-R\$ 193.352,72	-R\$ 1.148.466,96	R\$ 1.504.868,69	R\$ 600.000,00	R\$ 639.630,00	R\$ 685.187,65	R\$ 733.990,14
junho	R\$ 230.392,73	-R\$ 37.485,32	R\$ 1.674.396,60	R\$ 600.000,00	R\$ 639.630,00	R\$ 685.187,65	R\$ 733.990,14
julho	R\$ 1.354.096,18	R\$ 898.594,99	R\$ 707.710,90	R\$ 600.000,00	R\$ 639.630,00	R\$ 685.187,65	R\$ 733.990,14
agosto	R\$ 535.286,77	-R\$ 207.938,81	-R\$ 92.657,96	R\$ 600.000,00	R\$ 639.630,00	R\$ 685.187,65	R\$ 733.990,14
setembro	R\$ 685.719,33	R\$ 193.599,75	R\$ 1.358.519,03	R\$ 600.000,00	R\$ 639.630,00	R\$ 685.187,65	R\$ 733.990,14
outubro	-R\$ 31.092,04	R\$ 2.540.418,18	R\$ 1.621.109,86	R\$ 600.000,00	R\$ 639.630,00	R\$ 685.187,65	R\$ 733.990,14
novembro	-R\$ 162.311,20	R\$ 414.761,38	-R\$ 1.007.614,83	R\$ 600.000,00	R\$ 639.630,00	R\$ 685.187,65	R\$ 733.990,14
dezembro	R\$ 414.022,00	R\$ 768.984,45	R\$ 935.806,69	R\$ 600.000,00	R\$ 639.630,00	R\$ 685.187,65	R\$ 733.990,14
Total	5.247.772,36	5.506.091,86	9.526.858,09	5.206.929,92	5.550.847,64	5.946.206,76	6.369.725,34
Percentual Cresc.	#REF!	4,92	73,02	-45,34	6,61	7,12	7,12

Município de TRÊS PASSOS
LEI DE DIRETRIZES ORÇAMENTÁRIAS PARA 2021
METODOLOGIA DE CÁLCULO DA RECEITA

LC nº 101, art. 12 e Manual das Receitas STN

Receita: Outras Receitas Correntes - RPPS

Cód. da Receita: 4.1.9.9.0.03.0.0.00.00.00

Inflação:.....

2021	2022	2023
1,030	1,035	1,035
1,000	1,000	1,000
1,000	1,000	1,000
1,030	1,035	1,035

Total Crescimento:.....

Mês	2017	2018	2019	2020	2021	2022	2023
janeiro	R\$ 5.957,56	R\$ 6.034,60	R\$ 9.964,40	R\$ 9.731,31	R\$ 10.023,25	R\$ 10.374,06	R\$ 10.737,16
fevereiro	R\$ 6.023,41	R\$ -	R\$ 10.306,07	R\$ 10.167,18	R\$ 10.472,20	R\$ 10.838,72	R\$ 11.218,08
março	R\$ 6.023,41	R\$ -	R\$ -	R\$ 10.167,18	R\$ 10.472,20	R\$ 10.838,72	R\$ 11.218,08
abril	R\$ 6.034,60	R\$ 30.904,56	R\$ -	R\$ 10.167,18	R\$ 10.472,20	R\$ 10.838,72	R\$ 11.218,08
maio	R\$ 6.034,60	R\$ 9.964,40	R\$ -	R\$ 10.167,18	R\$ 10.472,20	R\$ 10.838,72	R\$ 11.218,08
junho	R\$ 6.034,60	R\$ 5.823,59	R\$ 38.503,94	R\$ 9.731,31	R\$ 10.023,25	R\$ 10.374,06	R\$ 10.737,16
julho	R\$ 6.034,60	R\$ 9.964,40	R\$ 9.731,31	R\$ 9.731,31	R\$ 10.023,25	R\$ 10.374,06	R\$ 10.737,16
agosto	R\$ 6.034,60	R\$ 9.964,40	R\$ 9.731,31	R\$ 9.731,31	R\$ 10.023,25	R\$ 10.374,06	R\$ 10.737,16
setembro	R\$ 6.034,60	R\$ 9.964,40	R\$ 9.731,31	R\$ 9.731,31	R\$ 10.023,25	R\$ 10.374,06	R\$ 10.737,16
outubro	R\$ 6.034,60	R\$ 9.964,40	R\$ 9.731,31	R\$ 9.731,31	R\$ 10.023,25	R\$ 10.374,06	R\$ 10.737,16
novembro	R\$ 6.034,60	R\$ 9.964,40	R\$ 9.731,31	R\$ 9.731,31	R\$ 10.023,25	R\$ 10.374,06	R\$ 10.737,16
dezembro	R\$ 12.069,20	R\$ 19.928,80	R\$ 19.462,62	R\$ 19.462,62	R\$ 20.046,50	R\$ 20.748,13	R\$ 21.474,31
Total	78.350,38	122.477,95	126.893,58	128.250,51	132.098,03	136.721,46	141.506,71
Percentual Cresc.	#REF!	56,32	3,61	1,07	3,00	3,50	3,50

Município de TRÊS PASSOS
LEI DE DIRETRIZES ORÇAMENTÁRIAS PARA 2021
METODOLOGIA DE CÁLCULO DA RECEITA

LC nº 101, art. 12 e Manual das Receitas STN

Receita: Receita Correntes Intra-Orçamentárias - RPPS

Cód. da Receita: 4.7.0.0.0.00.0.0.00.00.00

Inflação:.....

Aumento Salarial:.....

Crescimento Vegetativo da Folha Salarial:.....

Total Crescimento:.....


2021	2022	2023
1,030	1,035	1,035
1,000	1,010	1,000
1,000	1,000	1,000
1,030	1,045	1,035

Mês	2017	2018	2019	2020	2021	2022	2023
janeiro	R\$ 1.023.358,31	R\$ 406.264,64	R\$ 587.739,85	R\$ 625.863,24	R\$ 618.000,00	R\$ 646.026,30	R\$ 668.637,22
fevereiro	R\$ 532.384,15	R\$ 596.695,26	R\$ 634.990,53	R\$ 645.382,43	R\$ 618.000,00	R\$ 646.026,30	R\$ 668.637,22
março	R\$ 530.044,36	R\$ 562.387,81	R\$ 604.734,84	R\$ 664.027,94	R\$ 618.000,00	R\$ 646.026,30	R\$ 668.637,22
abril	R\$ 575.557,14	R\$ 577.913,61	R\$ 618.970,42	R\$ 673.869,40	R\$ 618.000,00	R\$ 646.026,30	R\$ 668.637,22
maio	R\$ 554.284,96	R\$ 580.907,05	R\$ 622.080,70	R\$ 656.487,85	R\$ 618.000,00	R\$ 646.026,30	R\$ 668.637,22
junho	R\$ 565.607,07	R\$ 616.706,21	R\$ 624.266,15	R\$ 600.000,00	R\$ 618.000,00	R\$ 646.026,30	R\$ 668.637,22
julho	R\$ 560.672,63	R\$ 607.333,20	R\$ 627.737,94	R\$ 600.000,00	R\$ 618.000,00	R\$ 646.026,30	R\$ 668.637,22
agosto	R\$ 564.511,82	R\$ 607.672,23	R\$ 634.156,70	R\$ 600.000,00	R\$ 618.000,00	R\$ 646.026,30	R\$ 668.637,22
setembro	R\$ 557.916,67	R\$ 592.651,80	R\$ 611.478,88	R\$ 600.000,00	R\$ 618.000,00	R\$ 646.026,30	R\$ 668.637,22
outubro	R\$ 560.374,75	R\$ 604.759,82	R\$ 624.118,53	R\$ 600.000,00	R\$ 618.000,00	R\$ 646.026,30	R\$ 668.637,22
novembro	R\$ 559.438,08	R\$ 589.716,18	R\$ 617.485,34	R\$ 600.000,00	R\$ 618.000,00	R\$ 646.026,30	R\$ 668.637,22
dezembro	R\$ 1.261.484,08	R\$ 1.185.350,65	R\$ 1.232.893,94	R\$ 1.200.000,00	R\$ 1.236.000,00	R\$ 1.292.052,60	R\$ 1.337.274,44
Total	7.845.634,02	7.528.358,46	8.040.653,82	8.065.630,86	8.034.000,00	8.398.341,90	8.692.283,87
Percentual Cresc.	#REF!	-4,04	6,80	0,31	-0,39	4,53	3,50

RESUMO DA ARRECAÇÃO MENSAL - EXECUTIVO					
	2020			Projetado 2021	
Mês	Mês	Acumulado	Mês	Mês	Acumulado
Janeiro	6.363.696,64	6.363.696,64	Janeiro	6.993.096,85	6.993.096,85
Fevereiro	6.212.787,80	12.576.484,44	Fevereiro	6.352.071,96	13.345.168,81
Março	6.447.897,57	19.024.382,01	Março	6.121.536,03	19.466.704,84
Abril	6.052.965,87	25.077.347,88	Abril	6.986.787,32	26.453.492,15
Maio	6.818.095,04	31.895.442,92	Maio	8.214.038,70	34.667.530,86
Junho	5.647.186,78	37.542.629,70	Junho	6.300.019,34	40.967.550,19
Julho	6.782.963,11	44.325.592,81	Julho	7.462.622,49	48.430.172,69
Agosto	5.700.720,94	50.026.313,75	Agosto	6.364.578,98	54.794.751,66
Setembro	5.537.474,14	55.563.787,90	Setembro	6.021.983,02	60.816.734,68
Outubro*	5.361.817,90	60.925.605,80	Outubro	5.920.614,92	66.737.349,60
Novembro*	5.521.661,93	66.447.267,73	Novembro	6.039.754,37	72.777.103,97
Dezembro*	8.555.273,58	75.002.541,31	Dezembro	8.997.095,23	81.774.199,20
Total	75.002.541,31	75.002.541,31	Total	81.774.199,20	81.774.199,20
* Obs: 2020 Reestimado					

ATA N.º 06/2020

Aos, nove dias do mês de julho do ano de dois mil e vinte, com início às oito horas e trinta minutos, aconteceu audiência pública remota pelo aplicativo Google Meet com os membros do Conselho Municipal da Saúde. Dada a abertura pelo Secretário de Planejamento Jose Carlos Bourscheid que agradeceu a presença on-line de todos e explicou sobre essa nova forma de reunião via videoconferência, a reunião foi coordenada pela Secretaria de Finanças e Planejamento, onde foi apresentada a Lei de Diretrizes Orçamentária – LDO de 2021 para apreciação e aprovação. Em seguida foi apresentada a projeção dos investimentos e recursos da Secretaria da Saúde para o próximo ano. Foi pontuado o cenário de dificuldades em virtude da pandemia do Covid-19, com expectativa de quebra do PIB. Os recursos foram mantidos conforme orçamento do ano atual. A Secretaria de Saúde tem orçado para 2021 o valor total de R\$15.564.300,00(quinze milhões quinhentos e sessenta e quatro mil e trezentos reais). **Foi aprovado por unanimidade a Lei Diretrizes Orçamentária 2021.** Sem nada mais a tratar, eu Irani Nicola, assino a presente ata, juntamente com o presidente.


Irani Nicola
Secretário


Lotário Schlindwein
Presidente

Reunião Extraordinária 09/07/2020
 Audiência Pública Conselho Suidos por Uidexon/peima
 Lista de presença - pta 06/2020

Entidade	Nome	Assinatura
Bairro I	Luis Costa	Nicola
Bairro II	Marina Nicola	
Just. Floresta	Mauro Chaves	
Just. Bela Vista	Amelino Alexandre	
Just. P. Gonzales	Helio Seiptutz	
Just. St. Antonio	Alcides Faustel	Belap. Bander
Just. Erreza Aldro	Leandro Prudigues	
Just. Sede	Maria T. Herck	
Grupo Amén Exignt	Beila Joellen	
Sind. Trab. Rurais	Enrad Hepp	
" " Urbanos I	Moar Zagonel	Bomis Mayo
" " Urbanos II	Belario Schlindtem	
NCTP	Beila K. Bladen	
Com. Terapeutica	Serido Gartner	
CORSAV	Antonio Nolzold	
Sec. da Saude	Tassia Maya	" " " "
Sec. da Educação	Gabriela Bordan	
Sec. da Agricultura	Bauri Kanielz	
Prof. Reol. Pública I	Aline Ramo	
" " " II	Crustian Jermes	
" " " III	Lucia Barros	" " " "
Prof. Reol. Pública I	Helena Anton	
" " " II	Augusto Agne	
" " " IV	Adriane Seidel	

lendarios escolares para as instituições ou redes de ensino, considerando a reposição de carga horária presencialmente, deve-se considerar a previsão de períodos de intervalos para recuperação física e mental de professores e estudantes, prevendo períodos, ainda que breves, de recesso escolar, férias e fins de semana. O Conselho Nacional de Educação sugere que as soluções a serem encontradas pelos sistemas e redes de ensino sejam realizadas em regime de colaboração entre segmentos da educação, saúde, assistência social, Ministério Público, entre outras. Sem mais nada a tratar, encerro a presente ata que vai assinada por mim, secretária deste conselho. Andréia Barlin

Ata nº 02/2020

Aos nove dias do mês de julho do corrente ano, e membros do Conselho Municipal de Três Passos participaram de Audiência Pública virtualmente através do aplicativo Meet, organizada e coordenada pela Secretaria de Planejamento e Finanças, momento em que foi apresentada a Lei de Diretrizes Orçamentária (LDO) para apreciação e aprovação de anteprojeto da LDO dois mil e vinte e um. Estavam participando também desta reunião os secretários das seguintes pastas: Educação, Saúde, Assistência Social, Agricultura e Meio Ambiente. Primeiramente o secretário de Planejamento e Finanças, professor Carlos Bourscheid saudou todos os participantes. Em seguida passou a apresentação da proposta dos investimentos e recursos de cada secretaria para o próximo ano. Pontuou que as propostas levaram em consideração o cenário de muita dificuldade em virtude da

lendariais escolares para as instituições ou redes de ensino, considerando a reposição de carga horária presencialmente, deve-se considerar a previsão de períodos de intervalos para recuperação física e mental de professores e estudantes, prevendo períodos, ainda que breves, de recesso escolar, férias e fins de semana. O Conselho Nacional de Educação sugere que as soluções a serem encontradas pelos sistemas e redes de ensino sejam realizadas em regime de colaboração entre segmentos da educação, saúde, assistência social, Ministério Público, entre outras. Sem mais nada a tratar, encerro a presente ata que vai assinada por mim, Secretária deste conselho. Andréia Carlin

Ata nº 02/2020

Aos nove dias do mês de julho do corrente ano, e membros do Conselho Municipal de Três Passos participaram de Audiência Pública virtualmente através do aplicativo Meet, organizada e coordenada pela Secretaria de Planejamento e Finanças, momento em que foi apresentada a Lei de Diretrizes Orçamentárias (LDO) para apreciação e aprovação de anteprojeto da LDO dois mil e vinte e um. Estavam participando também desta reunião os secretários das seguintes pastas: Educação, Saúde, Assistência Social, Agricultura e Meio Ambiente. Primeiramente o Secretário de Planejamento e Finanças, professor Carlos Bourscheid saudou todos os participantes. Em seguida passou a apresentação da proposta dos investimentos e recursos de cada Secretaria para o próximo ano. Pontuou que as propostas levaram em consideração o cenário de muita dificuldade em virtude da

demia do COVID 19. A expectativa de quebra no PIB fica em no de 4%. Na área da Educação está sendo discutido permanência dos recursos do FUNDEB, que encerra no al de 2020. A LDO trás as projeções dos investimentos e ações para o ano seguinte. A projeção dos recursos geral foram mantidos conforme orçamento do ano al. A secretaria de Educação tem orçado em torno de onte e seis bilhões para o ano de dois mil e vinte um, tendo trinta e quatro por cento do total do çamento. Segundo a secretaria de Educação, foi man- do o mesmo valor de recurso e os mesmos progra- as, em razão da incerteza do cenário econômico. So- ente no Despacho houve algumas inovações, que veem e encontro a solicitações da comunidade. O vice pre- dente do Conselho Municipal de Educação, senhor Rober- Knebel Klein, em seu nome e em nome da presi- ente do Conselho, senhora Saleci Brasil, que não pode uticipar desta reunião por estar participando de união da UNCME-RS, agradeceu a presença vir- al dos conselheiros e abriu espaço para contri- buições e manifestações em relação a aprovação o orçamento. O orçamento foi aprovado por unanimi- dade pelos presentes, sendo eles os conselheiros: Andréa arlin, Rosângela Simone da Ros Petry, Edeltraut Mariane rmes, Claudete Gessi Dauve, Claudia Regina Janner, rione Moschang Schusigert, Márcia Hermes, Elaine Wentz, osami Neuhaus, Katiene Alves, Margarete Knaakhecke, Noil a Joquette, Tavana Liege Lorenzgon, Roberto Knebel Klein mete Kosloski, Hilaria Ferrari Goergen, Neiva Fatima Becker e Diana da Rosa. Sem mais nada a natar, encuro a presente ata que é assina- da por mim, secretaria deste conselho. Andréia arlin. Em tempo, onde se lê, "vinte e seis


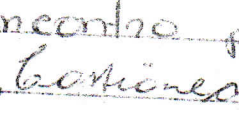

bilhões para o ano de dois mil e vinte e um,
tendo trinta e quatro por cento do total
do orçamento, leia-se: vinte e seis milhões
e trinta e cinco mil reais para o ano de
dois mil e vinte e um, tendo trinta e um
por cento sitenta e quatro por cento do total
do orçamento.

Ata 02/2020

Em vinte e um dias do mês de julho de dois mil e vinte, às quatorze horas, em uma das salas da Secretaria Municipal de Finanças da Prefeitura Municipal de Três Picos, foi realizada a Audiência Pública que teve como pauta a apresentação da Lei de Distribuição Orçamentária - LDO para o exercício de 2021. Em função do estado de calamidade pública vivido pela situação de pandemia e respeitando os decretos estaduais e municipais, mantendo o distanciamento e isolamento das pessoas e evitando assim aglomerações, a Audiência foi transmitida por videoconferência através da plataforma digital YouTube, canal da Prefeitura Municipal. O Secretário de Planejamento José Carlos Burchardt fez a abertura do encontro justificando a situação do momento e a forma de transmissão, bem como as pessoas participantes, poderão se manifestar em seguida passou a palavra a Secretário de Finanças Ilse Pedreira que apresentou os slides do power point com todos os valores, metas e prioridades de cada Secretaria. Ao final da apresentação foi colocado a disposição dos participantes as manifestações referentes a dúvidas ou sugestões. Foi questionado os valores arrecados para o setor de Agricultura, sugerindo que se fizesse um manejo de parte dos recursos destinados a pavimentação para a agricultura, na zona rural de Aquidauana. Fica o resumo

a transmissão e a noite do mesmo dia
foi aprovada por cinquenta e sete votos
(Nota) Logo, considera-se aprovado o orçá-
to do 2.º DO para o exercício de 2024,
valor total de R\$ 92.743.593,04 (noventa
e sete milhões, setecentos e quarenta e três
quinhentos e noventa e três reais e quatr-
centavos). Não havendo mais nada a
tratar, encerra a presente ata que re-
suada por mim, José Carlos Basso
que lavei a presente ata e pelo Secre-
tário de Finanças Sr. Ilse Pedreira. *Assinatura*
fecho

reunibilizado uma cópia da postaria para leitura, análise dos conselheiros e após ocorreu a aprovação dos mesmos, sendo que a proposta foi aprovada por unanimidade. Após essa decisão será elaborada uma resolução que deve ser assinada pelo presidente e encaminhada a Secretaria Municipal de finanças para os procedimentos contábeis. Nada mais havendo a tratar, a reunião foi encerrada e a presente ata será assinada pelos membros, assim, que

Assinaturas:  Antônio Amaral,  Gerson de F. Franck,  R. J. J. J. J.

Na 04/2020. Aos nove dias do mês de julho de dois mil e vinte, os membros do Conselho Municipal de Assistência Social participaram virtualmente de audiência pública através do aplicativo google Meet, organizada e coordenada pelas secretarias de planejamento e finanças, momento em que foi apresentada a lei e diretrizes orçamentárias (LDO) para apreciação e aprovação do ante Projeto da LDO dois mil e vinte m. Estavam participando também da reunião os secretários das seguintes pastas: Educação, Saúde, Agricultura e meio Ambiente. Primeiramente o secretário de Planejamento José Carlos Bourscheid saudou todos os participantes. Em seguida passou a apresentação da projeção dos investimentos e recursos da secretaria para o próximo ano. Pontuou que as projeções levaram em conta o cenário de muitas dificuldades em virtude da Pandemia do covid-19. A expectativa de quebra no PIB fica em torno de 4%. A LDO traz as projeções dos investimentos para o ano seguinte. Os recursos gerais foram mantidos conforme orçamento



Audiência Pública

123 visualizações • Transmitido ao vivo em 21 de jul. de 2020

👍 5 👎 0 COMPARTILHAR 📌 SALVAR ...

OCULTAR REPLAY DO CHAT

Próximo

REPRODUÇÃO AUTOMÁTICA

Repetição das principais mensagens do chat ▾

📺 O replay do chat ao vivo está ativo. As mensagens mostradas quando a transmissão estava ao vivo aparecerão aqui.



Prefeitura Municipal de Trés Passos

Criar @nome de usuário da página

Página inicial

Sobre

Fotos

Eventos

Vídeos

Publicações

Comunidade

Promover

Accesse a Central de Anúncios

Curtiu Seguinte Compartilhar

e outra coisa já faz 5 anos que tem o barro e até agora o barro não foi registrado no correio sed. uma vergonha isso

Curtir Responder Mensagem 8 d

Ver mais 18 comentários

Prefeitura Municipal de Trés Passos

Publicado por Elenara Bosa De Oliveira 17 de julho às 09:22

!! TRÉS PASSOS PROMOVERÁ AUDIÊNCIA PÚBLICA DA LDO 2021

A Administração Municipal de Trés Passos, com base no art. 48, inciso I da Lei de Responsabilidade Fiscal (Lei 101/2000), convida toda a comunidade para participar da Audiência Pública, que terá como pauta a Lei de Diretrizes Orçamentárias para o Exercício de 2021 (LDO 2021).

A audiência ocorrerá no dia 21 de julho, às 14 horas, com transmissão pela plataforma YouTube, da Prefeitura Municipal, sendo a participação da comunidade de fundamental importância, visto a definição das Diretrizes para o orçamento do próximo ano.

AUDIÊNCIA PÚBLICA

A Administração Municipal de Trés Passos, com base no art. 48, inciso I da Lei de Responsabilidade Fiscal (Lei 101/2000), convida toda a comunidade para participar da Audiência Pública, que terá como pauta a Lei de Diretrizes Orçamentárias para o Exercício de 2021 (LDO 2021).

A audiência ocorrerá no dia 21 de julho, às 14 horas, com transmissão pela plataforma YouTube, da Prefeitura Municipal, sendo a participação da comunidade de fundamental importância, visto a definição das Diretrizes para o orçamento do próximo ano.

O QUE: Audiência Pública
QUANDO: 21 de Julho
HORÁRIO: 14 horas
ONDE: YouTube, perfil da Prefeitura Municipal



Sobre

(55) 3522-1200

Normalmente responde em um dia
Enviar mensagem

http://www.trespazos.rs.gov.br

Organização governamental

Sugerir edição

Transparência da Página

O Facebook está mostrando informações para ajudar a entender melhor o propósito de um site e as ações das pessoas que administram o conteúdo.

Página criada em 8 de fevereiro de 2017

Membros Da Equipe

Elenara Bosa

Elenara Bosa De Oliveira

Português (Brasil) Português (Portugal) Inglês (US) Espanhol Francês (Fr)

Privacidade Termos Anúncios
Opções de anúncio Cookies Mais
Facebook © 2020

4.848

Pessoas alcançadas

112

Engajamentos

Turbinar publicação



Prefeitura Municipal de Três Passos

Criar @nome-de-usuario da página

Página inicial

Sobre

Fotos

Eventos

Vídeos

Publicações

Comunidade

Promover site

Accesse a Central de Anúncios

Curtiu Seguindo Compartilhar



Prefeitura Municipal de Três Passos

Publicado por Elenara Bosa De Oliveira 11h 20 de julho às 03:23



IMPORTANTE


TRÊS PASSOS REALIZA AUDIÊNCIA PÚBLICA ONLINE PARA DISCUTIR LDO 2021

A Prefeitura de Três Passos, por meio da Secretaria Municipal de Planejamento e de Finanças, realiza amanhã, dia 21 de julho, uma Audiência Pública para apresentação e discussão da Lei de Diretrizes Orçamentária (LDO) para o exercício de 2021.

Excepcionalmente, neste momento de pandemia e de quarentena coletiva, o rito de apreciação dos orçamentos será realizado por meio de uma Live transmitida pelo canal da Prefeitura, no YouTube, a partir das 14h. Apesar da mudança na forma de apresentar e debater as peças orçamentárias, a Administração Municipal destaca que os prazos finais seguem

Para acessar o canal da prefeitura no YouTube basta clicar no link abaixo:

<https://www.youtube.com/channel/UCm8NAXHMKzPBIn6VVDON50Q...>



mais eficiência, inovação e cidadania

YOUTUBE.COM

Prefeitura Municipal de Três Passos RS

4.785

Pessoas alcançadas

197

Engajamentos

Turbular publicação

Editar ... + Adicionar fotos 20 Ajuda

11.207 pessoas curtiram isso

12.523 pessoas estão seguindo isso

110 check-ins

Sobre

Ver tudo

(55) 3522-1200

Nomeamento responde em um dia
Enviar mensagem

<http://www.trespazos.rs.br>

Promover site

Organização governamental Serviço público

Sugerir edições

Transparência da Página

Ver tudo

O Facebook está mostrando informações para ajudar você a entender melhor o propósito de uma página. Veja as ações das pessoas que administram e publicam conteúdo.

Página criada em 8 de fevereiro de 2012

Membros Da Equipe

Elenara Bosa

Elenara Bosa De Oliveira

Português (Brasil) · Português (Portugal) · English (US) · Español · Français (France)

Privacidade · Termos · Anúncios

Opções de anúncio (x) · Cookies · Mais +

Facebook © 2020



Estado do Rio Grande do Sul
Município de Três Passos
Poder Executivo

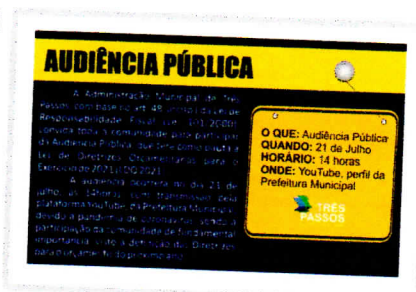
Secretaria de Finanças

Publicado em 16 de julho de 2020.

Três Passos promoverá Audiência Pública da LDO 2021

A Administração Municipal de Três Passos, com base no art. 48, inciso I da Lei de Responsabilidade Fiscal (Lei 101/2000), convida toda a comunidade para participar da Audiência Pública, que terá como pauta a Lei de Diretrizes Orçamentárias para o Exercício de 2021 (LDO 2021).

A audiência ocorrerá no dia 21 de julho, às 14 horas, com transmissão pela plataforma YouTube, da Prefeitura Municipal, sendo a participação da comunidade de fundamental importância, visto a definição das Diretrizes para o orçamento do próximo ano.



X Fechar

Imprimir

Prefeitura Municipal de Três Passos/RS - CNPJ 87.613.188/0001-21

Av. Santos Dumont, 75 - CEP 98600-000

Telefone:(55)3522-1200 - Fax:(55)3522-3295



Estado do Rio Grande do Sul
Município de Três Passos
Poder Executivo

Secretaria de Planejamento

Publicado em 20 de julho de 2020.

Três Passos realiza audiência pública online da LDO 2021

A Prefeitura de Três Passos, por meio da Secretaria Municipal de Planejamento e de Finanças, realiza amanhã, dia 21 de julho, uma Audiência Pública para apresentação e discussão da Lei de Diretrizes Orçamentária (LDO) para o exercício de 2021.

Excepcionalmente, neste momento de pandemia e de quarentena coletiva, o rito de apreciação dos orçamentos será realizado por meio de uma Live, transmitida pelo canal da Prefeitura, no YouTube, a partir das 14h.

Apesar da mudança na forma de apresentar e debater as peças orçamentárias, a Administração Municipal destaca que os prazos finais seguem.

☐ Para acessar o canal da prefeitura no youTube basta clicar no link abaixo: <https://www.youtube.com/channel/UCm8NAxHMKzPBIn8YVDCNS0Q...>



X Fechar

Imprimir

Prefeitura Municipal de Três Passos/RS - CNPJ 87.613.188/0001-21

Av. Santos Dumont, 75 - CEP 98600-000

Telefone:(55)3522-1200 - Fax:(55)3522-3295



Documento assinado pelo Shodo

Fls.: 379



PODER JUDICIÁRIO
TRIBUNAL REGIONAL DO TRABALHO DA 4ª REGIÃO

Ofício TRT4 JAEP nº 113/2020

Porto Alegre, 07 de julho de 2020.

Excelentíssimo Senhor Prefeito
MUNICÍPIO DE TRÊS PASSOS
Três Passos – RS

Senhor Prefeito:

Requisito, para os efeitos do artigo 100, §§ 5º e 6º, da Constituição Federal e nos termos do artigo 129, *caput* e parágrafo único, do Regimento Interno deste Tribunal, a inclusão da verba de **R\$ 173.288,88 (cento e setenta e três mil duzentos e oitenta e oito reais e oitenta e oito centavos)** no orçamento do Município de **Três Passos**, para o ano de **2021**, necessária ao pagamento dos débitos constantes dos precatórios decorrentes de sentenças judiciais trabalhistas, conforme a relação Id 41f049b. O documento é acessível via <https://pje.trt4.jus.br/pjekz/validacao/20070420513457200000083349064?instancia=1>.

A atualização dos valores obedeceu aos critérios definidos pelo Juiz da Execução e, a partir de 01/07/2020, serão atualizados pelo IPCA-E e os juros a serem aplicados observarão o percentual definido no § 12 do art. 100 da Constituição Federal.

O pagamento deverá ser efetuado mediante depósito na conta judicial nº 042.02817027-3, agência 2716, Caixa Econômica Federal, de titularidade dessa entidade, vinculada a este Tribunal. A atualização dos valores poderá ser requisitada à Seção de Precatórios através de mensagem eletrônica para jaep.precatorios@trt4.jus.br.

Solicito a Vossa Excelência que informe, até a data de 31 de dezembro do corrente ano, a devida inclusão no orçamento dos valores indispensáveis ao cumprimento da presente requisição.

Atenciosamente,

Carmen Izabel Centena Gonzalez
Presidente do TRT da 4ª Região / RS

Tribunal Regional do Trabalho da 4ª Região
Av. Praia de Belas, 1100. CEP 90.110-903 – Porto Alegre – RS
Fone 51 3255 2053 | www.trt4.jus.br | presidencia@trt4.jus.br



Assinado eletronicamente por: CARMEN IZABEL CENTENA GONZALEZ - Juntado em: 07/07/2020 12:02:00 - be8ed4f
<https://pje.trt4.jus.br/pjekz/validacao/20070710391152600000083433111?instancia=1>
Número do processo: 0020505-36.2020.5.04.0014
Número do documento: 20070710391152600000083433111



Justiça do Trabalho do Rio Grande do Sul

Valores atualizados para: 17/07/2020

Exercício: 1990 até 2021

Situação: Não Pago

Respeita preferência: Não

Número Total de Precatórios: 6

Valor Total dos Precatórios: R\$ 211.449,10

Legenda para Nat (natureza crédito requisição): A - Alimentar, N - Não alimentar

Ordem	Ordem Autuação	Autuação	Processo na Origem	No Precatório	Entidade Executada	Exequentes	Valor	Preferencia	Sit	Exer	Nat
0001	62704540	06/06/2019	0020723-31.2017.5.04.0641	0004480-24.2019.5.04.0000	MUNICIPIO DE TRES PASSOS	ALBERTO ROMEU FOSS	R\$ 37.846,03	Idoso 60+	Não Pago	2020	A
0002	62847081	03/07/2019	0000414-91.2014.5.04.0641	0000414-91.2014.5.04.0641	MUNICIPIO DE TRES PASSOS	Airton Ruchert	R\$ 39.802,07	Nenhuma	Não Pago	2021	A
0003	62860486	04/07/2019	0020538-27.2016.5.04.0641	0005461-53.2019.5.04.0000	MUNICIPIO DE TRES PASSOS	Eliane Padilha do Nascimento	R\$ 25.637,61	Nenhuma	Não Pago	2021	A
0004	63702431	05/12/2019	0020667-95.2017.5.04.0641	0007075-93.2019.5.04.0000	MUNICIPIO DE TRES PASSOS	Ivone Prediger	R\$ 13.782,70	Nenhuma	Não Pago	2021	A
0005	63760303	18/12/2019	0020861-95.2017.5.04.0641	0007152-05.2019.5.04.0000	MUNICIPIO DE TRES PASSOS	Rosemeri Borgmann	R\$ 43.853,05	Nenhuma	Não Pago	2021	A
0006	64027047	16/03/2020	0020125-43.2018.5.04.0641	0000390-36.2020.5.04.0000	MUNICIPIO DE TRES PASSOS	ALBERTO ROMEU FOSS	R\$ 50.527,64	Idoso 60+	Não Pago	2021	A